



TWSE stock code:9907

2022年第三季業績報告

2022.12.20

免責聲明

本簡報中包含的訊息僅供您個人參考。此類訊息如有更改，恕不另行通知，並且不對本簡報中包含的訊息的公平性、準確性、完整性或正確性作出任何明示或暗示的陳述或保證，也不應依賴。本簡報無意提供且您不得依賴本簡報提供對公司財務或交易狀況或前景的完整或全面分析。本公司或其任何附屬公司、顧問或代表人均不對因使用本簡報或其內容或與本簡報有關的其他方式（過失或其他）引起的任何損失或損害承擔任何責任。

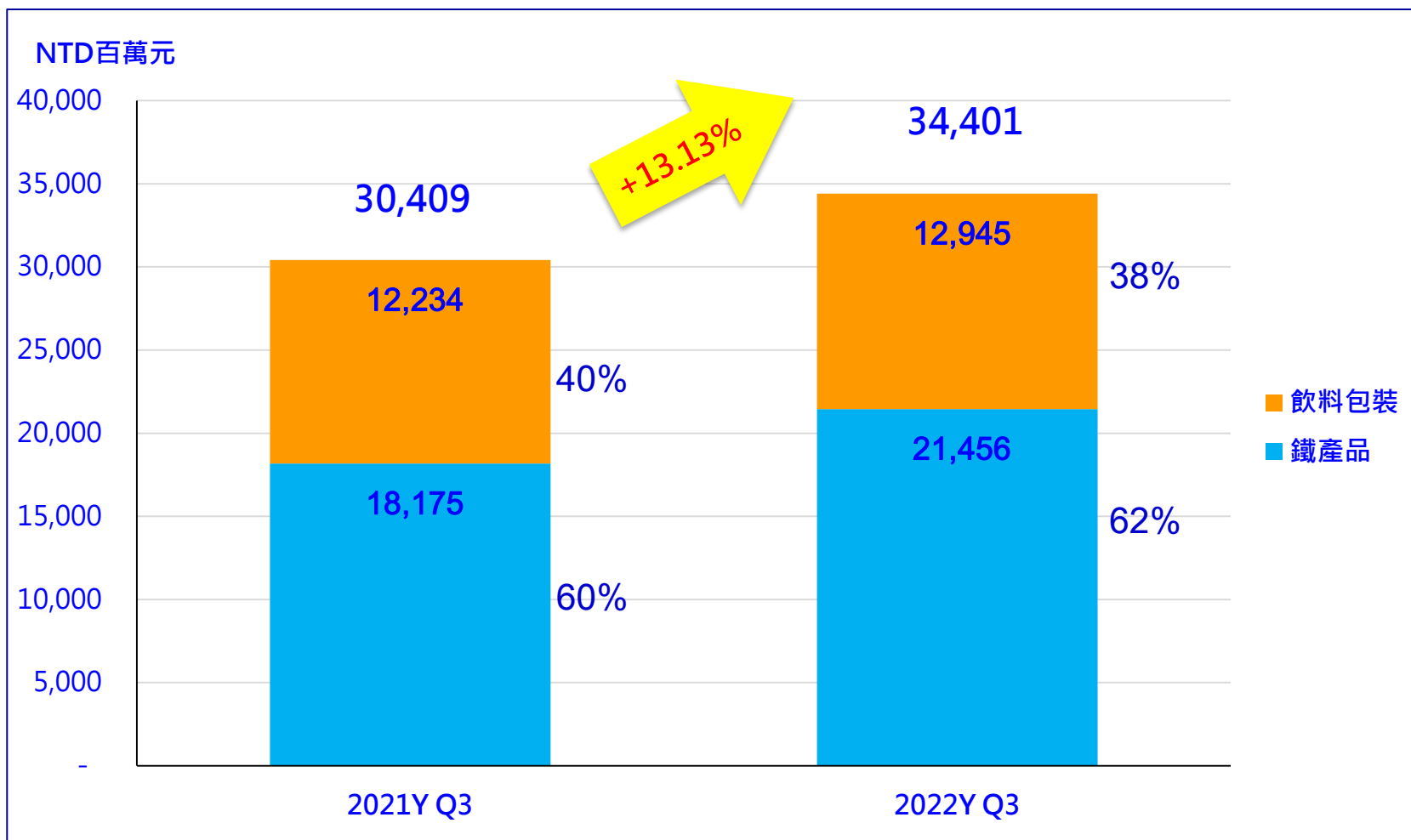
本簡報包含可能反映公司當前對未來事件和財務業績的看法的預測和前瞻性陳述。提醒讀者不要過分依賴這些前瞻性陳述，這些陳述受到各種風險和不確定性的影響，並且不能保證實際結果將與這些前瞻性陳述一致。公司不承擔因新訊息、未來事件或其他原因而公開更新或修改任何前瞻性陳述的義務。

本簡報不構成購買或認購任何證券或金融工具或提供任何投資建議的要約或邀請，其任何部分均不得構成任何契約、承諾或投資的基礎或依賴與此相關的決定，本簡報也不構成對本公司證券或金融工具的推薦。

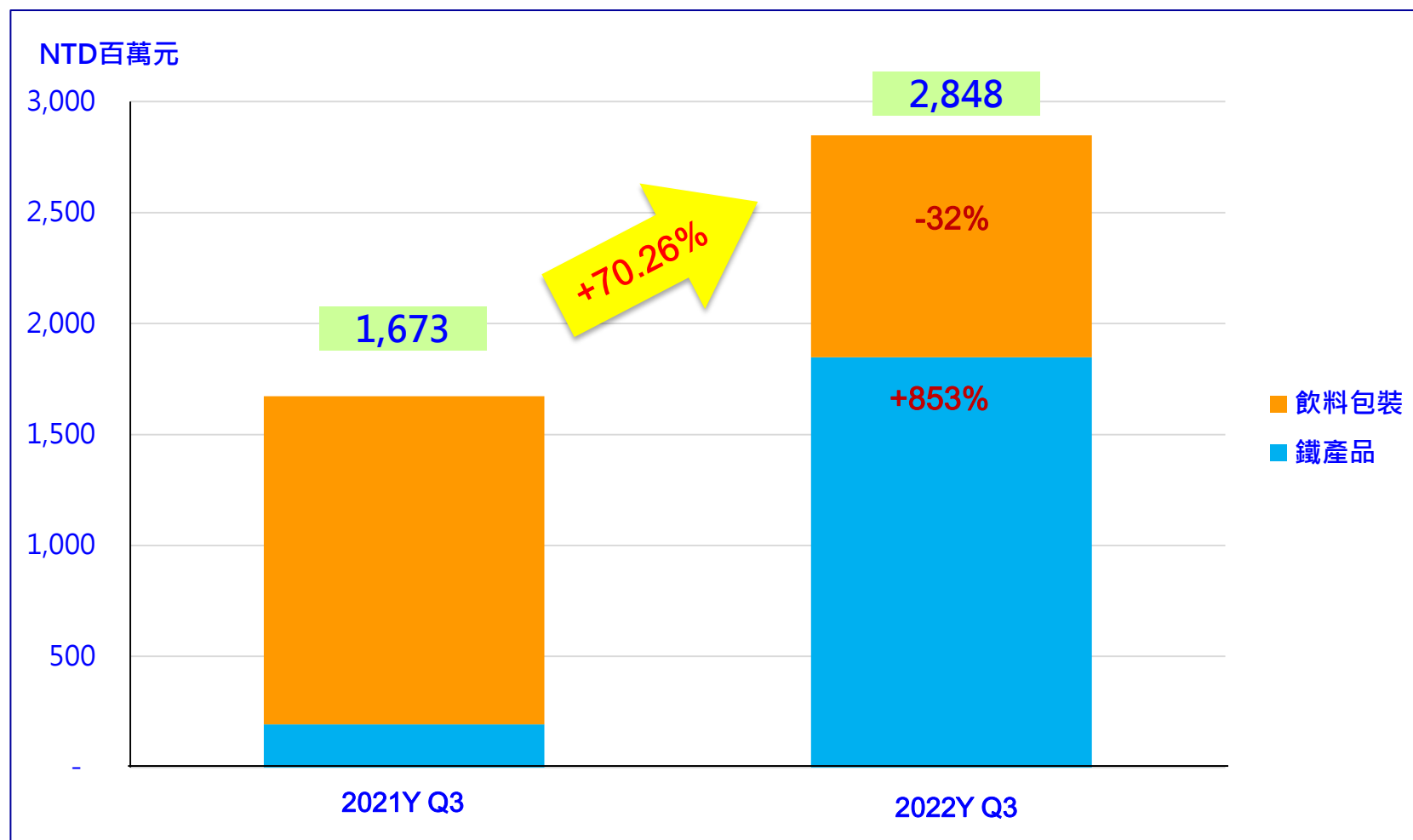
合併損益簡表

新台幣:百萬元 (除另有說明)	2022年1-9月	2021年1-9月	年增率
營收	34,401.49	30,409.19	+13.13%
毛利	5,439.48	3,913.46	+38.99%
營業利益	2,677.52	1,712.99	+56.31%
稅前淨利	2,848.71	1,673.12	+70.26%
稅後淨利-歸屬母公司	2,256.42	1,353.16	+66.75%
每股盈餘(元)	1.43	0.86	+66.28%
毛利率	15.81%	12.87%	+2.94ppts
營業利益率	7.78%	5.63%	+2.15ppts
稅前利潤率	8.28%	5.50%	+2.78ppts

部門別合併營收



部門別稅前利潤



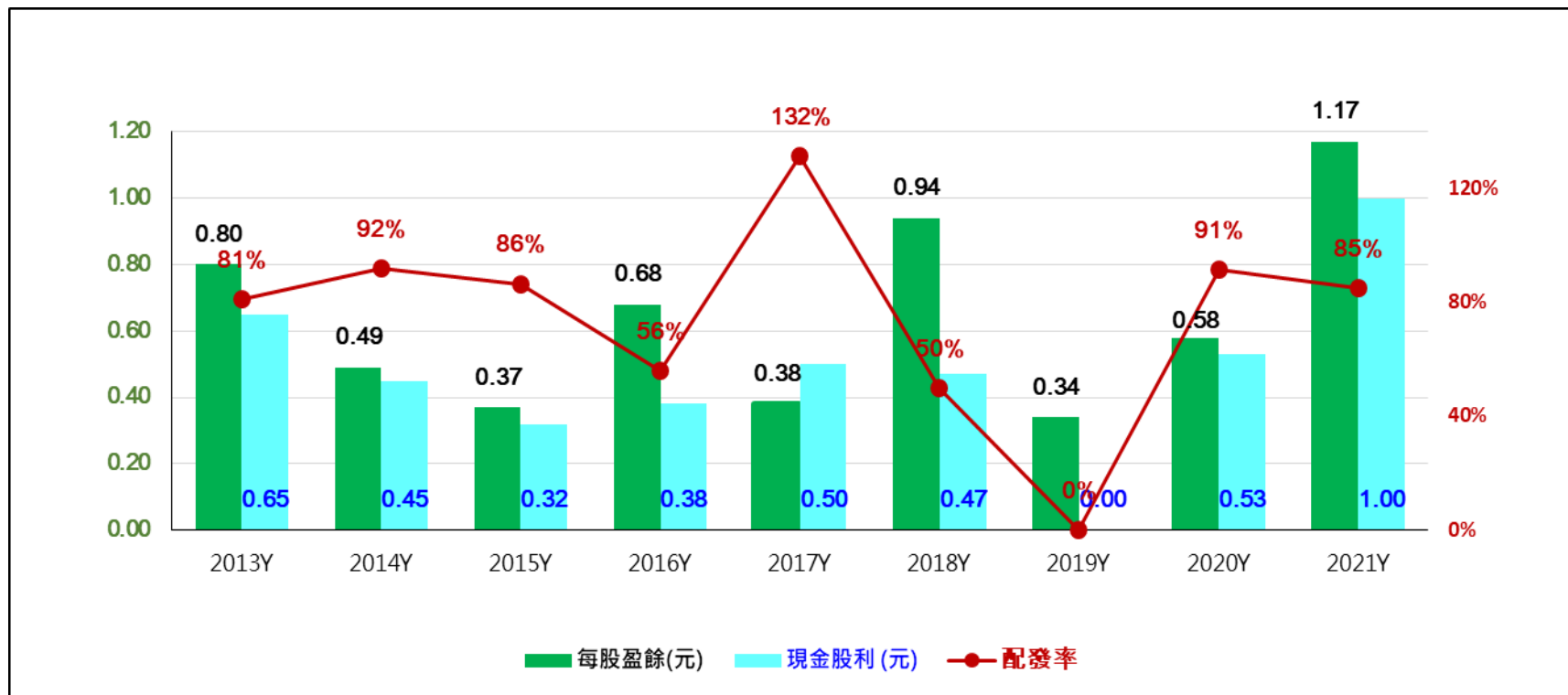
合併資產負債簡表和財務指標

(單位:新台幣百萬元)	2022年9月30日		2021年9月30日	
	金額	%	金額	%
總資產	36,243.52	100%	38,568.17	100%
借款	7,065.51	19%	12,015.48	31%
總負債	14,198.20	39%	18,220.61	47%
流動比	192%		168%	
負債淨值比	64%		90%	
淨負債淨值比	50%		74%	

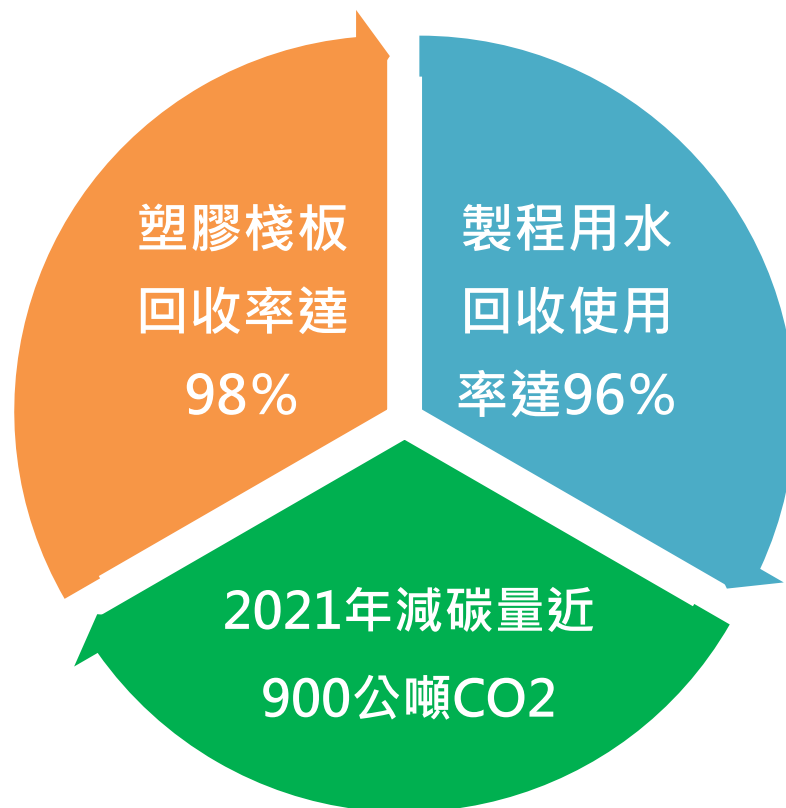
合併現金流量表

(單位:新台幣百萬元)	2022年1-9月	2021年1-9月
期初現金	2,664.03	2,478.44
營業活動之淨現金流入(出)	5,927.97	(951.88)
投資活動之淨現金流入(出)	(643.05)	(971.23)
資本支出	589.37	1,001.76
籌資活動之淨現金流入(出)	(4,931.32)	2,631.15
期末現金	3,172.69	3,133.00

股利政策



E(環境):環保績效



ESG 表現

S(社會):社會共融績效

成立「實在安心」安衛家族，偕同供應商共同推展安全衛生。



ESG 表現

G(治理):公司治理評鑑績效

最近屆數(8)公司治理評鑑績效，排名級距為6~20%。

屆數	1	2	3	4	5	6	7	8(2021Y)
級距%	6~20	6~20	6~20	5	6~20	6~20	21-35	6~20

Thank you