

統一實業股份有限公司及子公司
合併財務報告暨會計師核閱報告
民國 112 年及 111 年第三季
(股票代碼 9907)

公司地址：台南市永康區蔦松里中正北路 837 號
電 話：(06)253-1131

統一實業股份有限公司及子公司
民國 112 年及 111 年第三季合併財務報告暨會計師核閱報告
目 錄

<u>項</u>	<u>目</u>	<u>頁 次</u>
一、	封面	1
二、	目錄	2 ~ 3
三、	會計師核閱報告書	4 ~ 5
四、	合併資產負債表	6 ~ 7
五、	合併綜合損益表	8 ~ 9
六、	合併權益變動表	10
七、	合併現金流量表	11 ~ 12
八、	合併財務報表附註	13 ~ 55
	(一) 公司沿革	13
	(二) 通過財務報告之日期及程序	13
	(三) 新發布及修訂準則及解釋之適用	13 ~ 14
	(四) 重大會計政策之彙總說明	14 ~ 17
	(五) 重大會計判斷、估計及假設不確定性之主要來源	17
	(六) 重要會計項目之說明	17 ~ 40
	(七) 關係人交易	41 ~ 44
	(八) 質押之資產	44
	(九) 重大或有負債及未認列之合約承諾	45

項	目	頁	次
(十)	重大之災害損失	45	
(十一)	重大之期後事項	45	
(十二)	其 他	45 ~ 52	
(十三)	附註揭露事項	52 ~ 53	
(十四)	部門資訊	54 ~ 55	

會計師核閱報告

(112)財審報字第 23001914 號

統一實業股份有限公司 公鑒：

前言

統一實業股份有限公司及子公司(以下簡稱「統一實業集團」)民國 112 年及 111 年 9 月 30 日之合併資產負債表，民國 112 年及 111 年 7 月 1 日至 9 月 30 日、民國 112 年及 111 年 1 月 1 日至 9 月 30 日之合併綜合損益表，暨民國 112 年及 111 年 1 月 1 日至 9 月 30 日之合併權益變動表、合併現金流量表，以及合併財務報表附註(包括重大會計政策彙總)，業經本會計師核閱竣事。依證券發行人財務報告編製準則及經金融監督管理委員會認可並發布生效之國際會計準則第 34 號「期中財務報導」編製允當表達之合併財務報表係管理階層之責任，本會計師之責任係依據核閱結果對合併財務報表作成結論。

範圍

除保留結論之基礎段所述者外，本會計師係依照中華民國核閱準則 2410 號「財務報表之核閱」執行核閱工作。核閱合併財務報表時所執行之程序包括查詢(主要向負責財務與會計事務之人員查詢)、分析性程序及其他核閱程序。核閱工作之範圍明顯小於查核工作之範圍，因此本會計師可能無法察覺所有可藉由查核工作辨認之重大事項，故無法表示查核意見。

保留結論之基礎

列入上開合併財務報表之部分非重要子公司之同期間財務報表及附註十三所揭露之相關資訊未經會計師核閱，其民國 112 年及 111 年 9 月 30 日之資產總額分別為新台幣 7,227,484 仟元及新台幣 10,829,719 仟元，分別占統一實業集團合併資產總額之 21.54%及 29.88%；負債總額分別為新台幣 2,767,503 仟元及新台幣 2,869,805 仟元，分別占統一實業集團合併負債總額之 21.06%及 20.21%；其民國 112 年及 111 年 7 月 1 日至 9 月 30 日暨民國 112 年及 111 年 1 月 1 日至 9 月 30 日


之綜合損益總額分別為新台幣 16,924 仟元及新台幣 146,901 仟元暨新台幣 267,179 仟元及新台幣 269,771 仟元，分別占統一實業集團合併綜合損益總額之 2.63%及 17.02%暨 44.39%及 10.08%。

保留結論

依本會計師核閱結果，除保留結論之基礎段所述部分非重要子公司之財務報表及附註十三所揭露之相關資訊倘經會計師核閱，對合併財務報表可能有所調整及揭露之影響外，並未發現上開合併財務報表在所有重大方面有未依照證券發行人財務報告編製準則及經金融監督管理委員會認可並發布生效之國際會計準則第 34 號「期中財務報導」編製，致無法允當表達統一實業集團民國 112 年及 111 年 9 月 30 日之合併財務狀況，民國 112 年及 111 年 7 月 1 日至 9 月 30 日、民國 112 年及 111 年 1 月 1 日至 9 月 30 日之合併財務績效，暨民國 112 年及 111 年 1 月 1 日至 9 月 30 日之合併現金流量之情事。


資 誠 聯 合 會 計 師 事 務 所

葉芳婷



會計師

林永智



金融監督管理委員會

核准簽證文號：金管證審字第 1110349013 號

金管證審字第 1050029592 號

中 華 民 國 1 1 2 年 1 1 月 8 日



統一實業股份有限公司及子公司
合併資產負債表
民國112年9月30日及民國111年12月31日、9月30日

單位：新台幣仟元

資	產	附註	112年9月30日		111年12月31日		111年9月30日	
			金	%	金	%	金	%
流動資產								
1100	現金及約當現金	六(一)	\$ 3,684,002	11	\$ 3,168,365	9	\$ 3,172,685	9
1150	應收票據淨額	六(二)(三)及 十二	817,155	2	1,042,219	3	1,403,221	4
1170	應收帳款淨額	六(二)及十二	1,370,145	4	1,771,155	5	1,361,030	4
1180	應收帳款－關係人淨額	六(二)及七	1,989,401	6	1,902,411	5	2,059,156	5
1200	其他應收款		50,403	-	101,738	-	112,489	-
1220	本期所得稅資產	六(二十五)	201	-	2,466	-	202	-
130X	存貨	六(四)	3,901,885	12	4,702,077	14	5,115,095	14
1410	預付款項		675,540	2	209,132	1	307,959	1
1476	其他金融資產－流動		1,195	-	1,200	-	1,197	-
11XX	流動資產合計		<u>12,489,927</u>	<u>37</u>	<u>12,900,763</u>	<u>37</u>	<u>13,533,034</u>	<u>37</u>
非流動資產								
1517	透過其他綜合損益按公允價 值衡量之金融資產－非流動	六(五)	118,423	-	89,241	-	73,788	-
1600	不動產、廠房及設備	六(六)	17,621,635	53	18,860,972	54	18,946,358	52
1755	使用權資產	六(七)及七	1,829,084	6	2,016,559	6	2,114,898	6
1760	投資性不動產淨額	六(九)	86,111	-	90,729	-	91,808	-
1780	無形資產	六(十)	4,200	-	7,881	-	317,880	1
1840	遞延所得稅資產	六(二十五)	1,223,038	4	835,568	3	862,263	3
1915	預付設備款	六(六)	131,146	-	63,242	-	258,872	1
1920	存出保證金	七	31,217	-	28,514	-	31,606	-
1975	淨確定福利資產－非流動	六(十四)	9,912	-	-	-	-	-
1990	其他非流動資產－其他		15,842	-	12,494	-	13,008	-
15XX	非流動資產合計		<u>21,070,608</u>	<u>63</u>	<u>22,005,200</u>	<u>63</u>	<u>22,710,481</u>	<u>63</u>
1XXX	資產總計		<u>\$ 33,560,535</u>	<u>100</u>	<u>\$ 34,905,963</u>	<u>100</u>	<u>\$ 36,243,515</u>	<u>100</u>

(續次頁)

統一實業股份有限公司及子公司
合併資產負債表

民國112年9月30日及民國111年12月31日、9月30日

單位：新台幣仟元

負債及權益	附註	112年9月30日		111年12月31日		111年9月30日		
		金額	%	金額	%	金額	%	
流動負債								
2100	短期借款	六(十一)	\$ 3,563,363	11	\$ 2,429,889	7	\$ 2,525,511	7
2130	合約負債—流動	六(十八)及七	68,079	-	70,503	-	74,798	-
2170	應付帳款		1,321,287	4	1,292,874	4	1,565,700	4
2180	應付帳款—關係人	七	192,508	1	299,838	1	307,453	1
2200	其他應付款		1,423,639	4	1,746,443	5	1,684,466	5
2220	其他應付款項—關係人	七	86,887	-	88,935	-	124,346	-
2230	本期所得稅負債	六(二十五)	147,715	-	548,889	2	480,958	1
2280	租賃負債—流動	七	235,951	1	228,187	1	229,161	1
2305	其他金融負債—流動		21,443	-	30,958	-	30,598	-
2365	退款負債—流動		22,522	-	18,432	-	10,093	-
21XX	流動負債合計		<u>7,083,394</u>	<u>21</u>	<u>6,754,948</u>	<u>20</u>	<u>7,033,084</u>	<u>19</u>
非流動負債								
2540	長期借款	六(十二)	3,600,000	11	3,800,000	11	4,540,000	13
2550	負債準備—非流動	六(十三)	85,463	-	84,277	-	83,890	-
2570	遞延所得稅負債	六(二十五)	1,133,787	3	669,151	2	749,026	2
2580	租賃負債—非流動	七	1,182,168	4	1,370,132	4	1,449,352	4
2630	長期遞延收入		22,108	-	22,258	-	26,771	-
2640	淨確定福利負債—非流動	六(十四)	-	-	15,462	-	280,039	1
2645	存入保證金		35,447	-	36,283	-	36,039	-
25XX	非流動負債合計		<u>6,058,973</u>	<u>18</u>	<u>5,997,563</u>	<u>17</u>	<u>7,165,117</u>	<u>20</u>
2XXX	負債總計		<u>13,142,367</u>	<u>39</u>	<u>12,752,511</u>	<u>37</u>	<u>14,198,201</u>	<u>39</u>
歸屬於母公司業主之權益								
股本								
3110	普通股股本	六(十五)	15,791,453	47	15,791,453	45	15,791,453	44
3200	資本公積	六(十六)	232,045	1	232,045	1	231,673	1
保留盈餘								
3310	法定盈餘公積		2,307,402	7	2,062,280	6	2,062,280	6
3320	特別盈餘公積		1,412,342	4	1,829,875	5	1,829,875	5
3350	未分配盈餘		1,137,926	3	2,549,470	7	2,354,660	6
3400	其他權益		(1,497,698)	(4)	(1,412,342)	(4)	(1,365,745)	(4)
31XX	歸屬於母公司業主之權益合計		<u>19,383,470</u>	<u>58</u>	<u>21,052,781</u>	<u>60</u>	<u>20,904,196</u>	<u>58</u>
36XX	非控制權益		<u>1,034,698</u>	<u>3</u>	<u>1,100,671</u>	<u>3</u>	<u>1,141,118</u>	<u>3</u>
3XXX	權益總計		<u>20,418,168</u>	<u>61</u>	<u>22,153,452</u>	<u>63</u>	<u>22,045,314</u>	<u>61</u>
重大或有負債及未認列之合約 九								
承諾								
3X2X	負債及權益總計		<u>\$ 33,560,535</u>	<u>100</u>	<u>\$ 34,905,963</u>	<u>100</u>	<u>\$ 36,243,515</u>	<u>100</u>

後附合併財務報表附註為本合併財務報告之一部分，請併同參閱。

董事長：羅智先




經理人：徐金成 張祐信



會計主管：劉逸興




 統一實業股份有限公司及子公司
 合併綜合損益表
 民國112年及111年1月1日至9月30日

單位：新台幣仟元
(除每股盈餘為新台幣元外)

項目	附註	112年7月1日至9月30日		111年7月1日至9月30日		112年1月1日至9月30日		111年1月1日至9月30日	
		金額	%	金額	%	金額	%	金額	%
4000 營業收入	六(十八)及七	\$ 8,483,827	100	\$ 11,849,596	100	\$ 27,280,845	100	\$ 34,401,487	100
5000 營業成本	六(四)(十)(十四) (二十三)(二十四)及七	(7,837,607)	(92)	(10,061,534)	(85)	(24,378,693)	(89)	(28,962,007)	(84)
5900 營業毛利		646,220	8	1,788,062	15	2,902,152	11	5,439,480	16
營業費用	六(九)(十)(十四) (二十三)(二十四)、 七及十二	(216,331)	(3)	(470,275)	(4)	(895,546)	(3)	(1,561,409)	(5)
6100 推銷費用		(271,192)	(3)	(407,755)	(3)	(913,078)	(4)	(1,214,728)	(3)
6200 管理費用		1,494	-	8,553	-	5,836	-	14,176	-
6450 預期信用減損利益		(486,029)	(6)	(869,477)	(7)	(1,802,788)	(7)	(2,761,961)	(8)
6000 營業費用合計		160,191	2	918,585	8	1,099,364	4	2,677,519	8
6900 營業利益		15,932	-	12,262	-	44,836	-	35,113	-
營業外收入及支出		26,051	-	24,330	-	63,165	-	82,499	-
7100 利息收入	六(十九)	21,459	-	76,244	1	11,926	-	186,249	-
7010 其他收入	六(五)(八)(九) (二十)	(45,237)	-	(48,695)	(1)	(137,343)	-	(132,671)	-
7020 其他利益及損失	六(七)(二十一)及 十二	18,205	-	64,141	-	(17,416)	-	171,190	-
7050 財務成本	六(三)(六)(七) (十三)(二十二)及七	178,396	2	982,726	8	1,081,948	4	2,848,709	8
7000 營業外收入及支出合計		(107,584)	(1)	(251,569)	(2)	(388,778)	(1)	(668,060)	(2)
7900 稅前淨利		\$ 70,812	1	\$ 731,157	6	\$ 693,170	3	\$ 2,180,649	6
7950 所得稅費用	六(二十五)								
8200 本期淨利									

(續次頁)

統一實業股份有限公司及子公司
合併綜合損益表
民國112年及111年1月1日至9月30日



單位：新台幣仟元
(除每股盈餘為新台幣元外)

項目	附註	112年7月1日至9月30日		111年7月1日至9月30日		112年1月1日至9月30日		111年1月1日至9月30日		
		金額	%	金額	%	金額	%	金額	%	
其他綜合損益(淨額)										
不重分類至損益之項目										
8316	透過其他綜合損益按公允價值衡量之權益工具投資未實現評價損益	六(五)	\$ 8,236	-	(\$ 4,218)	-	\$ 29,182	-	(\$ 14,415)	-
後續可能重分類至損益之項目										
8361	國外營運機構財務報表換算之兌換差額		565,307	7	136,193	1	(120,501)	-	511,378	2
8300	其他綜合損益(淨額)		<u>\$ 573,543</u>	<u>7</u>	<u>\$ 131,975</u>	<u>1</u>	<u>(\$ 91,319)</u>	<u>-</u>	<u>\$ 496,963</u>	<u>2</u>
8500	本期綜合損益總額		<u>\$ 644,355</u>	<u>8</u>	<u>\$ 863,132</u>	<u>7</u>	<u>\$ 601,851</u>	<u>3</u>	<u>\$ 2,677,612</u>	<u>8</u>
本期淨利(損)歸屬於：										
8610	母公司業主		\$ 92,870	1	\$ 760,977	6	\$ 753,180	3	\$ 2,256,416	6
8620	非控制權益		(22,058)	-	(29,820)	-	(60,010)	-	(75,767)	-
			<u>\$ 70,812</u>	<u>1</u>	<u>\$ 731,157</u>	<u>6</u>	<u>\$ 693,170</u>	<u>3</u>	<u>\$ 2,180,649</u>	<u>6</u>
本期綜合損益總額歸屬於：										
8710	母公司業主		\$ 637,346	8	\$ 884,203	7	\$ 667,824	3	\$ 2,720,546	8
8720	非控制權益		7,009	-	(21,071)	-	(65,973)	-	(42,934)	-
			<u>\$ 644,355</u>	<u>8</u>	<u>\$ 863,132</u>	<u>7</u>	<u>\$ 601,851</u>	<u>3</u>	<u>\$ 2,677,612</u>	<u>8</u>
每股盈餘										
六(二十六)										
9750	基本		\$ 0.06		\$ 0.48		\$ 0.48		\$ 1.43	
9850	稀釋		\$ 0.06		\$ 0.48		\$ 0.48		\$ 1.42	

後附合併財務報表附註為本合併財務報告之一部分，請併同參閱。

董事長：羅智先



經理人：徐金成 張祐信



會計主管：劉逸興



統一實業股份有限公司及子公司
合併權益變動表
民國112年及111年1月1日至9月30日

單位：新台幣仟元

附註	歸屬於母公司的權益					其他權益			非控制權益	權益總額
	普通股	資本公積	法定盈餘公積	特別盈餘公積	未分配盈餘	國外營運機構財務報表換算之兌換差額	透過損益按公允價值衡量之資產未實現損益	其他綜合收益		
<u>111年1月1日至9月30日</u>										
	\$ 15,791,453	\$ 231,673	\$ 1,878,827	\$ 1,811,806	\$ 1,878,911	(\$ 1,539,161)	(\$ 290,714)	\$ 19,762,795	\$ 1,184,052	\$ 20,946,847
111年1至9月淨利(損)	-	-	-	-	2,256,416	-	-	2,256,416	(75,767)	2,180,649
111年1至9月其他綜合損益	六(五)	-	-	-	-	478,545	(14,415)	464,130	32,833	496,963
111年1至9月綜合損益總額	-	-	-	-	2,256,416	478,545	(14,415)	2,720,546	(42,934)	2,677,612
110年度盈餘指撥及分配：										
法定盈餘公積	-	-	183,453	-	(183,453)	-	-	-	-	-
特別盈餘公積	六(十七)	-	-	18,069	(18,069)	-	-	-	-	-
現金股利	六(十七)	-	-	-	(1,579,145)	-	-	(1,579,145)	-	(1,579,145)
111年9月30日餘額	\$ 15,791,453	\$ 231,673	\$ 2,062,280	\$ 1,829,875	\$ 2,354,660	(\$ 1,060,616)	(\$ 305,129)	\$ 20,904,196	\$ 1,141,118	\$ 22,045,314
<u>112年1月1日至9月30日</u>										
112年1月1日餘額	\$ 15,791,453	\$ 232,045	\$ 2,062,280	\$ 1,829,875	\$ 2,549,470	(\$ 1,122,666)	(\$ 289,676)	\$ 21,052,781	\$ 1,100,671	\$ 22,153,452
112年1至9月淨利(損)	-	-	-	-	753,180	-	-	753,180	(60,010)	693,170
112年1至9月其他綜合損益	六(五)	-	-	-	-	(114,538)	29,182	(85,356)	(5,963)	(91,319)
112年1至9月綜合損益總額	-	-	-	-	753,180	(114,538)	29,182	667,824	(65,973)	601,851
111年度盈餘指撥及分配：										
法定盈餘公積	-	-	245,122	-	(245,122)	-	-	-	-	-
特別盈餘公積迴轉數	六(十七)	-	-	(417,533)	417,533	-	-	-	-	-
現金股利	六(十七)	-	-	-	(2,337,135)	-	-	(2,337,135)	-	(2,337,135)
112年9月30日餘額	\$ 15,791,453	\$ 232,045	\$ 2,307,402	\$ 1,412,342	\$ 1,137,926	(\$ 1,237,204)	(\$ 260,494)	\$ 19,383,470	\$ 1,034,698	\$ 20,418,168

後附合併財務報表附註為本合併財務報告之一部分，請併同參閱。

董事長：羅智先



經理人：徐金成 張祐信



會計主管：劉逸興





統一實業股份有限公司及子公司
合併現金流量表
民國112年及111年1月1日至9月30日

單位：新台幣仟元

	附註	112年1月1日 至9月30日	111年1月1日 至9月30日
營業活動之現金流量			
本期稅前淨利		\$ 1,081,948	\$ 2,848,709
調整項目			
收益費損項目			
預期信用減損利益	十二	(5,836)	(14,176)
存貨跌價(回升利益)損失	六(四)	(63,479)	119,876
折舊費用	六(六)(七)(九)	2,060,722	2,041,061
處分不動產、廠房及設備淨損失(利益)	六(二十一)	57	(1,348)
租賃修改利益	六(七)(二十一)	(8)	(154)
各項攤提	六(十)(二十三)	3,606	7,262
利息收入	六(十九)	(44,836)	(35,113)
股利收入	六(五)(二十)	(1,360)	(3,701)
利息費用	六(二十二)	137,343	132,671
與營業活動相關之資產/負債變動數			
與營業活動相關之資產之淨變動			
應收票據		226,297	(558,462)
應收帳款		405,684	1,801,799
應收帳款－關係人		(86,990)	(714,052)
其他應收款		51,335	52,869
存貨		864,615	418,904
預付款項		(465,080)	178,127
淨確定福利資產－非流動		(9,912)	-
與營業活動相關之負債之淨變動			
合約負債－流動		(2,424)	(112,559)
應付帳款		28,413	276,488
應付帳款－關係人		(107,330)	34,027
其他應付款		(280,491)	9,531
其他應付款項－關係人		(2,048)	35,703
退款負債－流動		4,090	(4,992)
長期遞延收入		(150)	642
淨確定福利負債－非流動		(15,462)	(30,995)
營運產生之現金流入		3,778,704	6,482,117
收取之利息		44,836	35,113
收取之股利		1,360	3,701
收取之所得稅		-	4,090
支付之利息		(137,125)	(129,943)
支付之所得稅		(711,854)	(467,111)
營業活動之淨現金流入		<u>2,975,921</u>	<u>5,927,967</u>

(續次頁)


 統一實業股份有限公司及子公司
 合併現金流量表
 民國112年及111年1月1日至9月30日

單位：新台幣仟元

附註	112年1月1日 至9月30日	111年1月1日 至9月30日
投資活動之現金流量		
其他金融資產－流動減少	\$ 5	\$ 33,947
購置不動產、廠房及設備現金支付數	六(二十七) (444,004)	(441,226)
處分不動產、廠房及設備價款	3,573	14,420
購置投資性不動產現金支付數	六(九) (929)	(1,514)
預付設備款增加	(382,919)	(256,784)
預付設備款支付之利息	六(六)(二十二) (387)	(97)
存出保證金(增加)減少	(2,703)	9,448
其他非流動資產－其他增加	(3,348)	(1,239)
投資活動之淨現金流出	(830,712)	(643,045)
籌資活動之現金流量		
短期借款增加(減少)	六(二十八) 1,133,474	(272,945)
應付短期票券減少	六(二十八) -	(400,000)
其他金融負債－流動減少	六(二十八) (9,515)	(3,864)
租賃本金償還	六(二十八) (189,423)	(172,117)
舉借長期借款	六(二十八) 650,000	1,050,000
償還長期借款	六(二十八) (850,000)	(3,560,000)
存入保證金(減少)增加	六(二十八) (836)	6,751
發放現金股利	六(十七) (2,337,135)	(1,579,145)
籌資活動之淨現金流出	(1,603,435)	(4,931,320)
匯率變動對現金及約當現金之影響	(26,137)	155,058
本期現金及約當現金增加數	515,637	508,660
期初現金及約當現金餘額	六(一) 3,168,365	2,664,025
期末現金及約當現金餘額	六(一) \$ 3,684,002	\$ 3,172,685

後附合併財務報表附註為本合併財務報告之一部分，請併同參閱。

董事長：羅智先




經理人：徐金成 張祐信



會計主管：劉逸興




統一實業股份有限公司及子公司
合併財務報表附註
民國112年及111年第三季

單位：新台幣仟元
(除特別註明者外)

一、公司沿革

- (一)統一實業股份有限公司(以下簡稱「本公司」)係依據中華民國公司法及其他有關法令之規定，於民國 58 年 4 月 14 日奉准設立。主要營業項目為原料鋼板、各種鐵皮、鍍製鋼片及印花製罐等之加工製造暨製罐及馬口鐵機器之進出口及銷售等業務。列入本公司及子公司(以下簡稱「本集團」)合併財務報告之子公司主要營業項目，請詳附註四、(三)合併基礎之說明。
- (二)本公司股票自民國 80 年 1 月起，在台灣證券交易所上市買賣。
- (三)本公司之最終母公司為統一企業股份有限公司，持有本公司 45.55%股權。

二、通過財務報告之日期及程序

本合併財務報告已於民國 112 年 11 月 8 日經董事會通過後發布。

三、新發布及修訂準則及解釋之適用

- (一)已採用金融監督管理委員會(以下簡稱「金管會」)認可並發布生效之新發布、修正後國際財務報導準則之影響

下表彙列金管會認可並發布生效之民國 112 年適用之國際財務報導準則之新發布、修正及修訂之準則及解釋：

<u>新發布/修正/修訂準則及解釋</u>	<u>國際會計準則理事會 發布之生效日</u>
國際會計準則第1號之修正「會計政策之揭露」	民國112年1月1日
國際會計準則第8號之修正「會計估計值之定義」	民國112年1月1日
國際會計準則第12號之修正「與單一交易所產生之資產及負債有關之遞延所得稅」	民國112年1月1日
國際會計準則第12號之修正「國際租稅變革—支柱二規則範本」	民國112年5月23日

本集團經評估上述準則及解釋對本集團財務狀況與財務績效並無重大影響。

(二) 尚未採用金管會認可之新發布、修正後國際財務報導準則之影響

下表彙列金管會認可之民國 113 年適用之國際財務報導準則之新發布、修正及修訂之準則及解釋：

新發布/修正/修訂準則及解釋	國際會計準則理事會 發布之生效日
國際財務報導準則第16號之修正「售後租回中之租賃負債」	民國113年1月1日
國際會計準則第1號之修正「負債之流動或非流動分類」	民國113年1月1日
國際會計準則第1號之修正「具合約條款之非流動負債」	民國113年1月1日
國際會計準則第7號及國際財務報導準則第7號之修正「供應商融資安排」	民國113年1月1日

本集團經評估上述準則及解釋對本集團財務狀況與財務績效並無重大影響。

(三) 國際會計準則理事會已發布但尚未經金管會認可之國際財務報導準則之影響

下表彙列國際會計準則理事會已發布但尚未納入金管會認可之國際財務報導準則之新發布、修正及修訂之準則及解釋：

新發布/修正/修訂準則及解釋	國際會計準則理事會 發布之生效日
國際財務報導準則第10號及國際會計準則第28號之修正「投資者與其關聯企業或合資間之資產出售或投入」	待國際會計準則理事會決定
國際財務報導準則第17號「保險合約」	民國112年1月1日
國際財務報導準則第17號「保險合約」之修正	民國112年1月1日
國際財務報導準則第17號之修正「初次適用國際財務報導準則第17號及國際財務報導準則第9號—比較資訊」	民國112年1月1日
國際會計準則第21號之修正「缺乏可兌換性」	民國114年1月1日

本集團經評估上述準則及解釋對本集團財務狀況與財務績效並無重大影響。

四、重大會計政策之彙總說明

重大會計政策除遵循聲明、編製基礎、合併基礎及期中財務報表適用部分說明如下外，餘與民國 111 年度合併財務報告附註四相同。除另有說明外，此等政策在所有報導期間一致地適用。

(一) 遵循聲明

1. 本合併財務報告係依據中華民國證券發行人財務報告編製準則與金管會認可並發布生效之國際會計準則第 34 號「期中財務報導」編製。
2. 本合併財務報告應併同民國 111 年度合併財務報告閱讀。

(二) 編製基礎

- 除下列重要項目外，本合併財務報告係按歷史成本編製：
 - 按公允價值衡量之透過損益按公允價值衡量之金融資產及負債（包括衍生工具）。
 - 按公允價值衡量之透過其他綜合損益按公允價值衡量之金融資產。
 - 按退休基金資產減除確定福利義務現值之淨額認列之確定福利資產及負債。
- 編製符合金管會認可並發布生效之國際財務報導準則、國際會計準則、解釋及解釋公告（以下簡稱「IFRSs」）之合併財務報告需要使用一些重要會計估計值，在應用本集團的會計政策過程中亦需要管理階層運用其判斷，涉及高度判斷或複雜性之項目，或涉及合併財務報告之重大假設及估計之項目，請詳附註五、重大會計判斷、估計及假設不確定性之主要來源之說明。

(三) 合併基礎

1. 合併財務報告編製原則

本合併財務報告之編製原則與民國 111 年度合併財務報告相同。

2. 列入合併財務報告之子公司

投資公司名稱	子公司名稱	業務性質	所 持 股 權 百 分 比 (%)			說明
			112年9月30日	111年12月31日	111年9月30日	
統一實業股份有限公司	開曼統一實業控股有限公司	一般投資	100.00	100.00	100.00	—
統一實業股份有限公司	越南統盟製罐有限公司	鐵罐生產及銷售	51.00	51.00	51.00	(註1)
開曼統一實業控股有限公司	開曼統實控股股份有限公司	一般投資	100.00	100.00	100.00	—
開曼統一實業控股有限公司	開曼福建統一控股有限公司	一般投資	100.00	100.00	100.00	—
開曼統一實業控股有限公司	開曼江蘇統一控股有限公司	一般投資	100.00	100.00	100.00	—
開曼統一實業控股有限公司	無錫統一實業包裝有限公司	塑膠包材及飲料充填代工之生產及銷售、鐵罐銷售	100.00	100.00	100.00	(註1)
開曼統一實業控股有限公司	成都統一實業包裝有限公司	鐵罐銷售	100.00	100.00	100.00	(註1)
開曼統一實業控股有限公司	長沙統實包裝有限公司	鐵罐銷售	100.00	100.00	100.00	(註1)

投資公司名稱	子公司名稱	業務性質	所 持 股 權 百 分 比 (%)			說明
			112年9月30日	111年12月31日	111年9月30日	
開曼統實控股股份有限公司	開曼統實(中國)控股股份有限公司	一般投資	100.00	100.00	100.00	—
開曼福建統一控股有限公司	福建統一馬口鐵有限公司	馬口鐵皮生產及銷售	86.80	86.80	86.80	—
開曼江蘇統一控股有限公司	江蘇統一馬口鐵有限公司	馬口鐵皮銷售	82.86	82.86	82.86	—
無錫統一實業包裝有限公司	無錫統和新創包裝科技有限公司	新鋁瓶罐之生產及銷售	66.50	66.50	66.50	(註1)
開曼統實(中國)控股股份有限公司	統實(中國)投資有限公司	一般投資	100.00	100.00	100.00	—
統實(中國)投資有限公司	泰州統實企業有限公司	塑膠包材及飲料充填代工之生產及銷售	100.00	100.00	100.00	—
統實(中國)投資有限公司	漳州統實包裝有限公司	塑膠包材及飲料充填代工之生產及銷售	100.00	100.00	100.00	—
統實(中國)投資有限公司	昆山統實企業有限公司	塑膠包材及飲料充填代工之生產及銷售	100.00	100.00	100.00	—
統實(中國)投資有限公司	北京統實飲品有限公司	塑膠包材及飲料充填代工之生產及銷售	100.00	100.00	100.00	(註1)
統實(中國)投資有限公司	惠州統實企業有限公司	塑膠包材及飲料充填代工之生產及銷售	100.00	100.00	100.00	(註1)
統實(中國)投資有限公司	成都統實企業有限公司	塑膠包材及飲料充填代工之生產及銷售	100.00	100.00	100.00	(註2)
統實(中國)投資有限公司	四川統實企業有限公司	塑膠包材及飲料充填代工之生產及銷售	100.00	100.00	100.00	(註1)

投資公司名稱	子公司名稱	業務性質	所 持 股 權 百 分 比 (%)			說明
			112年9月30日	111年12月31日	111年9月30日	
統實(中國)投資有限公司	湛江統實企業有限公司	塑膠包材及飲料充填代工之生產及銷售	100.00	100.00	100.00	(註1)
統實(中國)投資有限公司	天津統實飲料有限公司	塑膠包材及飲料充填代工之生產及銷售	100.00	100.00	100.00	(註1)

(註 1)該等子公司民國 112 年及 111 年第三季財務報表未經會計師核閱。

(註 2)該子公司民國 112 年第三季財務報表未經會計師核閱。

3. 未列入本合併財務報告之子公司：無此情事。
4. 子公司會計期間不同之調整及處理方式：無此情事。
5. 重大限制：無此情事。
6. 對本集團具重大性之非控制權益之子公司：無此情事。

(四) 員工福利

確定福利計畫

期中期間之退休金成本係採用前一會計年度結束日依精算決定之退休金成本率，以年初至當期末為基礎計算。若該結束日後有重大市場變動及重大縮減、清償或其他重大一次性事項，則加以調整，並配合前述政策揭露相關資訊。

(五) 所得稅

期中期間之所得稅費用以估計之年度平均有效稅率應用至期中期間之稅前損益計算之，並配合前述政策揭露相關資訊。

五、重大會計判斷、估計及假設不確定性之主要來源

本期無重大變動，請參閱民國 111 年度合併財務報告附註五。

六、重要會計項目之說明

(一) 現金及約當現金

	112年9月30日	111年12月31日	111年9月30日
現金：			
庫存現金	\$ 419	\$ 451	\$ 422
支票存款及活期存款	2,919,621	1,870,353	1,711,657
	<u>2,920,040</u>	<u>1,870,804</u>	<u>1,712,079</u>
約當現金：			
定期存款	763,962	1,297,561	1,460,606
	<u>\$ 3,684,002</u>	<u>\$ 3,168,365</u>	<u>\$ 3,172,685</u>

1. 本集團往來之金融機構信用品質良好，且本集團與多家金融機構往來以分散信用風險，預期發生違約之可能性甚低。
2. 本集團民國 112 年 9 月 30 日、111 年 12 月 31 日及 111 年 9 月 30 日未有將現金及約當現金提供作為質押之情形。

(二) 應收票據及帳款淨額

	<u>112年9月30日</u>	<u>111年12月31日</u>	<u>111年9月30日</u>
應收票據	\$ 818,368	\$ 1,044,665	\$ 1,406,038
減：備抵損失	(<u>1,213</u>)	(<u>2,446</u>)	(<u>2,817</u>)
	<u>\$ 817,155</u>	<u>\$ 1,042,219</u>	<u>\$ 1,403,221</u>
	<u>112年9月30日</u>	<u>111年12月31日</u>	<u>111年9月30日</u>
應收帳款	\$ 1,382,656	\$ 1,803,372	\$ 1,390,044
減：備抵損失	(<u>12,511</u>)	(<u>32,217</u>)	(<u>29,014</u>)
	<u>\$ 1,370,145</u>	<u>\$ 1,771,155</u>	<u>\$ 1,361,030</u>

1. 應收票據及應收帳款(含關係人)之帳齡分析如下：

	<u>112年9月30日</u>		<u>111年12月31日</u>	
	<u>應收票據</u>	<u>應收帳款</u>	<u>應收票據</u>	<u>應收帳款</u>
1-30天	\$ 229,678	\$ 2,693,028	\$ 268,304	\$ 3,212,743
31-60天	166,339	569,231	179,464	372,412
61-90天	104,704	94,873	79,231	86,305
91-180天	314,994	8,731	517,221	16,026
181天以上	<u>2,653</u>	<u>6,194</u>	<u>445</u>	<u>18,297</u>
	<u>\$ 818,368</u>	<u>\$ 3,372,057</u>	<u>\$ 1,044,665</u>	<u>\$ 3,705,783</u>
			<u>111年9月30日</u>	
			<u>應收票據</u>	<u>應收帳款</u>
1-30天			\$ 300,400	\$ 2,779,140
31-60天			273,731	480,408
61-90天			263,214	160,349
91-180天			567,404	10,062
181天以上			<u>1,289</u>	<u>19,241</u>
			<u>\$ 1,406,038</u>	<u>\$ 3,449,200</u>

以上係以立帳日為基準進行之帳齡分析。

2. 民國 112 年 9 月 30 日、111 年 12 月 31 日及 111 年 9 月 30 日之應收票據及應收帳款餘額均為客戶合約所產生，另於民國 111 年 1 月 1 日客戶合約之應收票據及應收帳款(含關係人)餘額為\$5,384,523。
3. 本集團未有將應收票據及帳款提供作為質押擔保之情形。
4. 在不考慮其他信用增強之情況下，本集團應收票據及帳款信用風險最大之暴險金額為其帳面金額。

5. 相關應收票據及應收帳款信用風險資訊，請詳附註十二、(二)金融工具之說明。

(三) 金融資產之移轉

整體除列之已移轉金融資產

1. 本集團與中國建設銀行簽訂應收票據讓售合約，依合約規定本集團無須承擔該等已移轉應收票據無法回收之風險，僅須負擔因商業糾紛所造成之損失，且本集團對於該等已移轉應收票據並無任何持續參與，因此本集團收到銀行匯入之款項時除列該等讓售之應收票據，於民國 112 年 9 月 30 日、111 年 12 月 31 日及 111 年 9 月 30 日其尚未到期之相關資訊如下：

	112	年	9	月	30	日	
<u>讓售對象</u>		<u>讓售應收票據金額</u>	<u>除列金額</u>	<u>已預支金額</u>	<u>已預支金額</u>	<u>之利率區間</u>	
中國建設銀行	\$	124,704	\$	124,704	\$	124,704	3.20%
	111	年	12	月	31	日	
<u>讓售對象</u>		<u>讓售應收票據金額</u>	<u>除列金額</u>	<u>已預支金額</u>	<u>已預支金額</u>	<u>之利率區間</u>	
中國建設銀行	\$	125,783	\$	125,783	\$	125,783	3.30%
	111	年	9	月	30	日	
<u>讓售對象</u>		<u>讓售應收票據金額</u>	<u>除列金額</u>	<u>已預支金額</u>	<u>已預支金額</u>	<u>之利率區間</u>	
中國建設銀行	\$	109,895	\$	109,895	\$	109,895	(註)

(註)該讓售應收票據產生之財務費用非由本集團負擔。

2. 本集團於民國 112 年及 111 年 7 至 9 月暨民國 112 年及 111 年 1 至 9 月讓售應收票據所認列之財務費用(表列「財務成本」)分別為\$134 及\$154 暨\$455 及\$275，部分讓售應收票據產生之財務費用非由本集團負擔。

(四) 存 貨

	112	年	9	月	30	日
	成	本	備抵跌價損失		帳	面金額
原 料	\$	1,278,268	(\$	27,531)	\$	1,250,737
在途原料		205,568	(10,877)		194,691
物 料		651,969	(2,487)		649,482
在途物料		31,645		-		31,645
在 製 品		605,018	(18,416)		586,602
製 成 品		<u>1,266,594</u>	(<u>77,866</u>)		<u>1,188,728</u>
	\$	<u>4,039,062</u>	(\$	<u>137,177</u>)	\$	<u>3,901,885</u>
	111	年	12	月	31	日
	成	本	備抵跌價損失		帳	面金額
原 料	\$	1,630,553	(\$	30,859)	\$	1,599,694
在途原料		21,717	(143)		21,574
物 料		624,313	(7,721)		616,592
在 製 品		882,218	(30,373)		851,845
製 成 品		<u>1,744,876</u>	(<u>132,504</u>)		<u>1,612,372</u>
	\$	<u>4,903,677</u>	(\$	<u>201,600</u>)	\$	<u>4,702,077</u>
	111	年	9	月	30	日
	成	本	備抵跌價損失		帳	面金額
原 料	\$	1,924,551	(\$	66,479)	\$	1,858,072
物 料		617,150	(31,181)		585,969
在 製 品		785,394	(19,364)		766,030
製 成 品		<u>2,020,592</u>	(<u>115,568</u>)		<u>1,905,024</u>
	\$	<u>5,347,687</u>	(\$	<u>232,592</u>)	\$	<u>5,115,095</u>

本集團當期認列為費損之存貨成本：

	112 年 7 至 9 月	111 年 7 至 9 月
已出售銷貨成本	\$ 7,897,505	\$ 10,134,179
存貨跌價損失	7,620	17,434
存貨報廢損失	916	48
出售下腳及廢料收入	(54,745)	(87,016)
賠償收入	(13,689)	(3,111)
	<u>\$ 7,837,607</u>	<u>\$ 10,061,534</u>

	<u>112年1至9月</u>	<u>111年1至9月</u>
已出售銷貨成本	\$ 24,661,874	\$ 29,169,669
存貨跌價(回升利益)損失(註)	(63,479)	119,876
存貨報廢損失	1,493	1,634
出售下腳及廢料收入	(200,983)	(321,826)
賠償收入	(20,212)	(7,346)
	<u>\$ 24,378,693</u>	<u>\$ 28,962,007</u>

(註)民國 112 年 1 至 9 月認列之存貨跌價回升利益，係因本集團出售部分原提列跌價損失之存貨所致。

(五) 透過其他綜合損益按公允價值衡量之金融資產－非流動

<u>項 目</u>	<u>112年9月30日</u>	<u>111年12月31日</u>	<u>111年9月30日</u>
權益工具			
上市櫃股票	\$ 378,917	\$ 378,917	\$ 378,917
評價調整	(260,494)	(289,676)	(305,129)
	<u>\$ 118,423</u>	<u>\$ 89,241</u>	<u>\$ 73,788</u>

1. 本集團選擇將屬策略性投資之上市櫃股票投資分類為透過其他綜合損益按公允價值衡量之金融資產，該等投資於民國 112 年 9 月 30 日、111 年 12 月 31 日及 111 年 9 月 30 日之公允價值分別約當其帳面價值。
2. 透過其他綜合損益按公允價值衡量之金融資產認列於綜合損益之明細如下：

	<u>112年7至9月</u>	<u>111年7至9月</u>
<u>透過其他綜合損益按公允價值衡量之</u>		
<u>權益工具</u>		
認列於其他綜合損益之公允價值變動	<u>\$ 8,236</u>	<u>(\$ 4,218)</u>
認列於損益之股利收入 (表列「其他收入」)	<u>\$ 7</u>	<u>\$ 39</u>
	<u>112年1至9月</u>	<u>111年1至9月</u>
<u>透過其他綜合損益按公允價值衡量之</u>		
<u>權益工具</u>		
認列於其他綜合損益之公允價值變動	<u>\$ 29,182</u>	<u>(\$ 14,415)</u>
認列於損益之股利收入 (表列「其他收入」)	<u>\$ 1,360</u>	<u>\$ 3,701</u>

3. 本集團未有將透過其他綜合損益按公允價值衡量之金融資產提供作為質押擔保之情形。
4. 相關透過其他綜合損益按公允價值衡量之金融資產信用風險資訊，請詳附註十二、(二)金融工具之說明。

(六) 不動產、廠房及設備

	<u>土地</u>		<u>機器設備</u>		<u>運輸設備</u>	<u>辦公設備</u>		<u>其他設備</u>		<u>未完工程 及待驗設備</u>	<u>合計</u>
	<u>房屋及建築</u>	<u>供自用</u>	<u>供租賃</u>	<u>供自用</u>		<u>供租賃</u>	<u>供自用</u>	<u>供租賃</u>			
<u>112年1月1日</u>											
成本	\$ 615,892	\$ 10,704,256	\$ 48,015,194	\$ 1,113,221	\$ 271,411	\$ 217,956	\$ 2,080	\$ 6,229,218	\$ 7,664	\$ 376,832	\$ 67,553,724
累計折舊	-	(5,956,588)	(36,129,482)	(972,392)	(244,247)	(197,073)	(1,871)	(5,125,535)	(3,241)	-	(48,630,429)
累計減損	-	-	(44,516)	(17,807)	-	-	-	-	-	-	(62,323)
	<u>\$ 615,892</u>	<u>\$ 4,747,668</u>	<u>\$ 11,841,196</u>	<u>\$ 123,022</u>	<u>\$ 27,164</u>	<u>\$ 20,883</u>	<u>\$ 209</u>	<u>\$ 1,103,683</u>	<u>\$ 4,423</u>	<u>\$ 376,832</u>	<u>\$ 18,860,972</u>
<u>112年1至9月</u>											
1月1日	\$ 615,892	\$ 4,747,668	\$ 11,841,196	\$ 123,022	\$ 27,164	\$ 20,883	\$ 209	\$ 1,103,683	\$ 4,423	\$ 376,832	\$ 18,860,972
增添—成本	-	11,411	24,121	-	3,122	2,534	-	36,447	3,962	321,062	402,659
移轉—成本(註)	-	391,595	293,236	(187,325)	4,408	496	-	31,768	(8,715)	(211,389)	314,074
—累計折舊	-	-	(157,957)	159,172	(2,351)	(14)	-	(500)	1,650	-	-
折舊費用	-	(198,248)	(1,426,346)	(15,773)	(5,326)	(5,498)	(18)	(209,152)	(1,283)	-	(1,861,644)
處分—成本	-	(2,881)	(24,926)	-	(2,265)	(985)	-	(50,106)	-	-	(81,163)
—累計折舊	-	2,744	24,399	-	2,044	935	-	47,411	-	-	77,533
淨兌換差額	-	(23,660)	(58,628)	(920)	(88)	(168)	(2)	(4,840)	(37)	(2,453)	(90,796)
9月30日	<u>\$ 615,892</u>	<u>\$ 4,928,629</u>	<u>\$ 10,515,095</u>	<u>\$ 78,176</u>	<u>\$ 26,708</u>	<u>\$ 18,183</u>	<u>\$ 189</u>	<u>\$ 954,711</u>	<u>\$ -</u>	<u>\$ 484,052</u>	<u>\$ 17,621,635</u>
<u>112年9月30日</u>											
成本	\$ 615,892	\$ 11,067,462	\$ 48,174,767	\$ 918,428	\$ 276,579	\$ 218,572	\$ 2,066	\$ 6,226,507	\$ 2,860	\$ 484,052	\$ 67,987,185
累計折舊	-	(6,138,833)	(37,615,454)	(822,565)	(249,871)	(200,389)	(1,877)	(5,271,796)	(2,860)	-	(50,303,645)
累計減損	-	-	(44,218)	(17,687)	-	-	-	-	-	-	(61,905)
	<u>\$ 615,892</u>	<u>\$ 4,928,629</u>	<u>\$ 10,515,095</u>	<u>\$ 78,176</u>	<u>\$ 26,708</u>	<u>\$ 18,183</u>	<u>\$ 189</u>	<u>\$ 954,711</u>	<u>\$ -</u>	<u>\$ 484,052</u>	<u>\$ 17,621,635</u>

(註)係自「預付設備款」轉入。

			機 器 設 備			辦 公 設 備		其 他 設 備		未完工程	合 計
	土 地	房屋及建築	供自用	供租賃	運輸設備	供自用	供租賃	供自用	供租賃	及待驗設備	
<u>111年1月1日</u>											
成本	\$ 615,892	\$ 10,514,012	\$ 46,570,851	\$ 1,100,770	\$ 261,234	\$ 210,293	\$ 2,035	\$ 5,991,064	\$ 2,817	\$ 547,843	\$ 65,816,811
累計折舊	-	(5,649,885)	(34,022,040)	(932,575)	(239,113)	(187,062)	(1,761)	(4,804,355)	(2,810)	-	(45,839,601)
累計減損	-	-	(43,549)	(30,484)	-	-	-	-	-	-	(74,033)
	<u>\$ 615,892</u>	<u>\$ 4,864,127</u>	<u>\$ 12,505,262</u>	<u>\$ 137,711</u>	<u>\$ 22,121</u>	<u>\$ 23,231</u>	<u>\$ 274</u>	<u>\$ 1,186,709</u>	<u>\$ 7</u>	<u>\$ 547,843</u>	<u>\$ 19,903,177</u>
<u>111年1至9月</u>											
1月1日	\$ 615,892	\$ 4,864,127	\$ 12,505,262	\$ 137,711	\$ 22,121	\$ 23,231	\$ 274	\$ 1,186,709	\$ 7	\$ 547,843	\$ 19,903,177
增添—成本	-	1,354	20,056	-	8,887	3,102	-	62,292	4,796	386,655	487,142
移轉—成本(註)	-	53,501	537,332	(12,036)	2,262	443	-	49,506	-	(528,779)	102,229
—累計折舊	-	-	(5,622)	5,622	-	-	-	-	-	-	-
折舊費用	-	(195,689)	(1,403,122)	(18,764)	(4,509)	(5,325)	(54)	(211,292)	(138)	-	(1,838,893)
處分—成本	-	(2,881)	(39,829)	-	(2,380)	(840)	-	(11,989)	-	-	(57,919)
—累計折舊	-	2,669	28,671	-	2,164	837	-	10,506	-	-	44,847
淨兌換差額	-	85,253	189,110	3,264	478	538	7	13,916	-	13,209	305,775
9月30日	<u>\$ 615,892</u>	<u>\$ 4,808,334</u>	<u>\$ 11,831,858</u>	<u>\$ 115,797</u>	<u>\$ 29,023</u>	<u>\$ 21,986</u>	<u>\$ 227</u>	<u>\$ 1,099,648</u>	<u>\$ 4,665</u>	<u>\$ 418,928</u>	<u>\$ 18,946,358</u>
<u>111年9月30日</u>											
成本	\$ 615,892	\$ 10,701,851	\$ 47,565,098	\$ 1,115,771	\$ 271,748	\$ 218,054	\$ 2,085	\$ 6,162,786	\$ 7,682	\$ 418,928	\$ 67,079,895
累計折舊	-	(5,893,517)	(35,688,622)	(968,741)	(242,725)	(196,068)	(1,858)	(5,063,138)	(3,017)	-	(48,057,686)
累計減損	-	-	(44,618)	(31,233)	-	-	-	-	-	-	(75,851)
	<u>\$ 615,892</u>	<u>\$ 4,808,334</u>	<u>\$ 11,831,858</u>	<u>\$ 115,797</u>	<u>\$ 29,023</u>	<u>\$ 21,986</u>	<u>\$ 227</u>	<u>\$ 1,099,648</u>	<u>\$ 4,665</u>	<u>\$ 418,928</u>	<u>\$ 18,946,358</u>

(註)係自「預付設備款」轉入。

1. 預付設備款借款成本資本化金額及利率區間如下：

	<u>112年7至9月</u>	<u>111年7至9月</u>
資本化金額	\$ 57	\$ 29
資本化利率區間	1.99%	0.95%~1.30%
	<u>112年1至9月</u>	<u>111年1至9月</u>
資本化金額	\$ 387	\$ 97
資本化利率區間	1.75%~1.99%	0.95%~1.30%

2. 本集團民國 112 年 9 月 30 日、111 年 12 月 31 日及 111 年 9 月 30 日未有將不動產、廠房及設備提供擔保之情形。

(七) 租賃交易－承租人

1. 本集團租賃之標的資產包括土地、建築物及其他設備等，租賃合約之期間通常介於 1 到 50 年。租賃合約是採個別協商並包含各種不同的條款和條件。
2. 本集團承租屬低價值之標的資產為事務機器等。
3. 使用權資產之帳面價值與認列之折舊費用資訊如下：

	<u>112年9月30日</u>	<u>111年12月31日</u>	<u>111年9月30日</u>
	<u>帳面金額</u>	<u>帳面金額</u>	<u>帳面金額</u>
土地	\$ 806,972	\$ 818,161	\$ 826,956
房屋及建築	1,022,112	1,198,398	1,287,942
	<u>\$ 1,829,084</u>	<u>\$ 2,016,559</u>	<u>\$ 2,114,898</u>

	<u>112年7至9月</u>	<u>111年7至9月</u>
	<u>折舊費用</u>	<u>折舊費用</u>
土地	\$ 7,673	\$ 7,535
房屋及建築	56,846	58,132
	<u>\$ 64,519</u>	<u>\$ 65,667</u>

	<u>112年1至9月</u>	<u>111年1至9月</u>
	<u>折舊費用</u>	<u>折舊費用</u>
土地	\$ 22,741	\$ 22,411
房屋及建築	171,425	174,426
其他設備	-	468
	<u>\$ 194,166</u>	<u>\$ 197,305</u>

4. 本集團於民國 112 年及 111 年 1 至 9 月使用權資產之增添及重衡量分別為 \$18,695 及 \$9,276。

5. 與租賃合約有關之損益項目資訊如下：

	<u>112年7至9月</u>	<u>111年7至9月</u>
<u>影響當期損益之項目</u>		
租賃負債之利息費用	\$ 13,324	\$ 16,167
屬低價值資產租賃之費用	53	54
租賃修改利益	-	2
	<u>112年1至9月</u>	<u>111年1至9月</u>
<u>影響當期損益之項目</u>		
租賃負債之利息費用	\$ 41,959	\$ 50,280
屬低價值資產租賃之費用	154	138
租賃修改利益	8	154

6. 本集團於民國 112 年及 111 年 1 至 9 月租賃現金流出總額分別為 \$231,536 及 \$222,535。

(八) 租賃交易－出租人

1. 本集團出租之標的資產包括廠房及機器設備等，租賃合約之期間通常介於 1 年到 15 年，租賃合約是採個別協商並包含各種不同的條款和條件。
2. 本集團於民國 112 年及 111 年 7 至 9 月暨民國 112 年及 111 年 1 至 9 月基於營業租賃合約分別認列 \$9,687 及 \$10,243 暨 \$29,576 及 \$30,948 之租金收入(表列「其他收入」)，其中無屬變動租賃給付。
3. 本集團以營業租賃出租之租賃給付到期日分析如下：

	<u>112年9月30日</u>	<u>111年12月31日</u>	<u>111年9月30日</u>
未來1年內	\$ 38,331	\$ 37,264	\$ 41,211
未來1~2年	32,152	30,570	30,572
未來2~3年	31,152	30,417	30,548
未來3~4年	17,769	27,285	30,487
未來4~5年	17,769	17,889	17,930
未來5年以上	7,404	20,871	25,401
	<u>\$ 144,577</u>	<u>\$ 164,296</u>	<u>\$ 176,149</u>

(九) 投資性不動產淨額

	土 地	房屋及建築	合 計
<u>112 年 1 月 1 日</u>			
成本	\$ 1,532	\$ 146,921	\$ 148,453
累計折舊	-	(56,624)	(56,624)
累計減損	(1,100)	-	(1,100)
	<u>\$ 432</u>	<u>\$ 90,297</u>	<u>\$ 90,729</u>
<u>112 年 1 至 9 月</u>			
1月1日	\$ 432	\$ 90,297	\$ 90,729
增添—成本	-	929	929
折舊費用	-	(4,912)	(4,912)
淨兌換差額	-	(635)	(635)
9月30日	<u>\$ 432</u>	<u>\$ 85,679</u>	<u>\$ 86,111</u>
<u>112 年 9 月 30 日</u>			
成本	\$ 1,532	\$ 146,864	\$ 148,396
累計折舊	-	(61,185)	(61,185)
累計減損	(1,100)	-	(1,100)
	<u>\$ 432</u>	<u>\$ 85,679</u>	<u>\$ 86,111</u>
	土 地	房屋及建築	合 計
<u>111 年 1 月 1 日</u>			
成本	\$ 3,785	\$ 140,875	\$ 144,660
累計折舊	-	(49,010)	(49,010)
累計減損	(2,719)	-	(2,719)
	<u>\$ 1,066</u>	<u>\$ 91,865</u>	<u>\$ 92,931</u>
<u>111 年 1 至 9 月</u>			
1月1日	\$ 1,066	\$ 91,865	\$ 92,931
增添—成本	-	1,514	1,514
折舊費用	-	(4,863)	(4,863)
淨兌換差額	-	2,226	2,226
9月30日	<u>\$ 1,066</u>	<u>\$ 90,742</u>	<u>\$ 91,808</u>
<u>111 年 9 月 30 日</u>			
成本	\$ 3,785	\$ 145,850	\$ 149,635
累計折舊	-	(55,108)	(55,108)
累計減損	(2,719)	-	(2,719)
	<u>\$ 1,066</u>	<u>\$ 90,742</u>	<u>\$ 91,808</u>

1. 投資性不動產之租金收入及直接營運費用：

	112 年 7 至 9 月	111 年 7 至 9 月
投資性不動產之租金收入	\$ 4,391	\$ 4,453
當期產生租金收入之投資性不動產所發生之直接營運費用	\$ 2,475	\$ 2,483
	112 年 1 至 9 月	111 年 1 至 9 月
投資性不動產之租金收入	\$ 13,247	\$ 13,363
當期產生租金收入之投資性不動產所發生之直接營運費用	\$ 7,450	\$ 7,424

2. 本集團持有之投資性不動產於民國 112 年 9 月 30 日、111 年 12 月 31 日及 111 年 9 月 30 日之公允價值分別為 \$92,671、\$104,187 及 \$109,025，屬第二等級及第三等級公允價值。其中土地係依各土地之公告現值評價結果，而房屋及建築則係依未來租金收入可回收金額折現評價結果。

3. 本集團民國 112 年 9 月 30 日、111 年 12 月 31 日及 111 年 9 月 30 日未有將投資性不動產提供擔保之情形。

(十) 無形資產

	商 譽	電 腦 軟 體	合 計
<u>112 年 1 月 1 日</u>			
原始成本	\$ 320,513	\$ 75,269	\$ 395,782
累計攤銷	-	(67,388)	(67,388)
累計減損	(320,513)	-	(320,513)
	<u>\$ -</u>	<u>\$ 7,881</u>	<u>\$ 7,881</u>
<u>112 年 1 至 9 月</u>			
1月1日	\$ -	\$ 7,881	\$ 7,881
攤銷費用	-	(3,606)	(3,606)
處分一成本	-	(32,645)	(32,645)
— 累計攤銷	-	32,645	32,645
淨兌換差額	-	(75)	(75)
9月30日	<u>\$ -</u>	<u>\$ 4,200</u>	<u>\$ 4,200</u>
<u>112 年 9 月 30 日</u>			
原始成本	\$ 336,794	\$ 42,119	\$ 378,913
累計攤銷	-	(37,919)	(37,919)
累計減損	(336,794)	-	(336,794)
	<u>\$ -</u>	<u>\$ 4,200</u>	<u>\$ 4,200</u>

	<u>商 譽</u>	<u>電 腦 軟 體</u>	<u>合 計</u>
<u>111 年 1 月 1 日</u>			
原始成本	\$ 288,889	\$ 96,540	\$ 385,429
累計攤銷	-	(79,330)	(79,330)
累計減損	(20,760)	-	(20,760)
	<u>\$ 268,129</u>	<u>\$ 17,210</u>	<u>\$ 285,339</u>
<u>111 年 1 至 9 月</u>			
1月1日	\$ 268,129	\$ 17,210	\$ 285,339
攤銷費用	-	(7,262)	(7,262)
淨兌換差額	39,425	378	39,803
9月30日	<u>\$ 307,554</u>	<u>\$ 10,326</u>	<u>\$ 317,880</u>
<u>111 年 9 月 30 日</u>			
原始成本	\$ 331,367	\$ 98,911	\$ 430,278
累計攤銷	-	(88,585)	(88,585)
累計減損	(23,813)	-	(23,813)
	<u>\$ 307,554</u>	<u>\$ 10,326</u>	<u>\$ 317,880</u>

1. 民國 112 年及 111 年 1 至 9 月無形資產均無利息資本化之情事。

2. 無形資產攤銷費用明細如下：

	<u>112 年 7 至 9 月</u>	<u>111 年 7 至 9 月</u>
營業成本	\$ 169	\$ 435
推銷費用	75	284
管理費用	529	1,691
	<u>\$ 773</u>	<u>\$ 2,410</u>
	<u>112 年 1 至 9 月</u>	<u>111 年 1 至 9 月</u>
營業成本	\$ 634	\$ 1,306
推銷費用	294	852
管理費用	2,678	5,104
	<u>\$ 3,606</u>	<u>\$ 7,262</u>

3. 商譽分攤至按營運部門辨認之本集團現金產生單位如下：

	<u>112年9月30日</u>	<u>111年12月31日</u>	<u>111年9月30日</u>
大陸地區馬口鐵廠	<u>\$ -</u>	<u>\$ -</u>	<u>\$ 307,554</u>

4. 本集團之商譽每年定期進行減損測試，可回收金額依據公允價值減處分成本衡量，公允價值係將現金產生單位之股權價值依市場法考量各項價值乘數、參酌所在區域具比較性之相似標的成交價格或依成本法考量各項資產及負債用途等各別因素調整後之評價結果衡量，該公允價值屬於第三級且已反映相關營運部門之特定風險。本集團於民國 111 年度第四季依據公允價值減處分成本衡量之可回收金額低於帳面金額部分已認列

減損損失。截至民國 111 年 12 月 31 日止，本集團之商譽原始成本已全數認列減損損失，於未來年度亦不予迴轉。

5. 本集團於民國 112 年 9 月 30 日、111 年 12 月 31 日及 111 年 9 月 30 日無形資產未有提供擔保之情形。

(十一) 短期借款

借款性質	112年9月30日	利率區間	擔保品
無擔保銀行借款	\$ 3,563,363	1.08%~7.00%	無
借款性質	111年12月31日	利率區間	擔保品
無擔保銀行借款	\$ 2,429,889	1.36%~6.03%	無
借款性質	111年9月30日	利率區間	擔保品
無擔保銀行借款	\$ 2,525,511	0.70%~4.39%	無

1. 民國 112 年及 111 年 7 至 9 月暨民國 112 年及 111 年 1 至 9 月認列於損益之利息費用，請詳附註六、(二十二)財務成本之說明。
2. 本集團與銀行簽訂各項貸款合約之承諾事項，請詳附註九、重大或有負債及未認列之合約承諾之說明。

(十二) 長期借款

借款性質	到期日區間	利率區間	擔保品	112年9月30日
無擔保銀行借款	114.2.15~ 115.6.12	1.65%~1.93%	無	\$ 3,600,000
借款性質	到期日區間	利率區間	擔保品	111年12月31日
無擔保銀行借款	113.1.28~ 114.12.5	1.38%~1.69%	無	\$ 3,800,000
借款性質	到期日區間	利率區間	擔保品	111年9月30日
無擔保銀行借款	112.11.22~ 114.8.15	1.19%~1.59%	無	\$ 4,540,000

1. 民國 112 年及 111 年 7 至 9 月暨民國 112 年及 111 年 1 至 9 月認列於損益之利息費用，請詳附註六、(二十二)財務成本之說明。
2. 本集團與銀行簽訂之各項貸款合約約定之承諾事項，請詳附註九、重大或有負債及未認列之合約承諾之說明。

(十三) 負債準備－非流動

除役負債	112年1至9月	111年1至9月
期初餘額	\$ 84,277	\$ 82,727
折現攤銷	1,186	1,163
期末餘額	\$ 85,463	\$ 83,890

依照公布之政策和適用之合約或法規要求，本集團對台南市永康區部分不動產、廠房及設備負有拆卸、移除或復原所在地點之義務，故依拆除、移除或復原所在地點預期產生之成本之現值認列為負債準備，本集團預計該負債準備自簽約之日起將於未來 50 年陸續發生。

(十四) 退休金

1. 本公司依據中華民國「勞動基準法」之規定，訂有確定福利之退休辦法，適用於民國 94 年 7 月 1 日實施中華民國「勞工退休金條例」前所有正式員工之服務年資，以及於實施中華民國「勞工退休金條例」後選擇繼續適用勞動基準法員工之後續服務年資。員工符合退休條件者，退休金之支付係根據服務年資及退休前 6 個月之平均薪資計算，15 年以內(含)的服務年資每滿一年給予 2 個基數，超過 15 年之服務年資每滿一年給予 1 個基數，累積最高以 45 個基數為限。本公司按月就薪資總額 10% 提撥勞工退休準備金，並自民國 112 年 5 月調降為 6% (已於民國 112 年 5 月 19 日經台南市政府勞工局核定)，以勞工退休準備金監督委員會之名義專戶儲存於臺灣銀行。另本公司於每年年度終了前，估算前項勞工退休準備金專戶餘額，若該餘額不足給付次一年度內預估符合退休條件之勞工依前述計算之退休金數額，本公司將於次年度 3 月底前一次提撥其差額。其相關資訊揭露如下：

(1) 本公司於民國 112 年及 111 年 7 至 9 月暨民國 112 年及 111 年 1 至 9 月依上述退休金辦法認列之退休金成本(表列「營業成本」及「營業費用」)分別為\$2,672 及\$4,051 暨\$8,014 及\$12,152。

(2) 本公司於民國 112 年度預計支付予退休計畫之提撥金為\$55,789。

2. 自民國 94 年 7 月 1 日起，本公司依據中華民國「勞工退休金條例」，訂有確定提撥之退休辦法，適用於本國籍之員工。本公司就員工選擇適用中華民國「勞工退休金條例」所訂之勞工退休金制度部分，每月按不低於薪資之 6% 提繳勞工退休金至勞保局員工個人帳戶，員工退休金之支付依員工個人之退休金專戶及累積收益之金額採月退休金或一次退休金方式領取。本集團子公司係按當地政府規定之養老保險制度，每月依當地員工薪資總額一定比率提撥養老保險金，每位員工之退休金由政府管理統籌安排，本集團除按月提撥外，無進一步義務。民國 112 年及 111 年 7 至 9 月暨民國 112 年及 111 年 1 至 9 月本集團依上開退休金辦法認列之退休金成本(表列「營業成本」及「營業費用」)分別為\$54,900 及\$51,738 暨\$162,554 及\$152,287。

(十五) 普通股股本

1. 本公司普通股期初與期末流通在外股數調節如下：(單位：仟股)

	112 年 1 至 9 月	111 年 1 至 9 月
期初暨期末餘額	1,579,145	1,579,145

2. 截至民國 112 年 9 月 30 日止，本公司額定資本額為\$17,847,009，實收資本總額則為\$15,791,453，分為 1,579,145 仟股，每股金額新台幣 10 元，分次發行。本公司已發行股份之股款均已收訖。

(十六) 資本公積

依中華民國公司法規定，超過票面金額發行股票所得之溢額及受領贈與之所得之資本公積，除得用於彌補虧損外，於公司無累積虧損時，得按股東原有股份之比例發給新股或現金。另依中華民國證券交易法之相關規定，以上開資本公積撥充資本時，每年以其合計數不超過實收資本額 10% 為限。公司非於盈餘公積填補資本虧損仍有不足時，不得以資本公積補充之。

資本公積變動明細如下：

	112	年	1	至	9	月
	發行溢價	庫藏股票交易	受贈資產	其	他	合 計
期初暨期末餘額	<u>\$ 58,271</u>	<u>\$ 169,088</u>	<u>\$ 819</u>	<u>\$ 3,867</u>	<u>\$ 232,045</u>	
	111	年	1	至	9	月
	發行溢價	庫藏股票交易	受贈資產	其	他	合 計
期初暨期末餘額	<u>\$ 58,271</u>	<u>\$ 169,088</u>	<u>\$ 819</u>	<u>\$ 3,495</u>	<u>\$ 231,673</u>	

(十七) 保留盈餘

1. 法定盈餘公積除彌補公司虧損及按股東原有股份之比例發給新股或現金外，不得使用之，惟發給新股或現金者，以該項公積超過實收資本額 25% 之部分為限。
2. 依本公司章程規定，本公司每年決算如有盈餘，除依法提繳營利事業所得稅、彌補以往年度虧損外，如尚有餘額，應先提法定盈餘公積 10%，並依法提列或迴轉特別盈餘公積後，再加計上年度累積未分配盈餘後，為累積可分配盈餘，股東紅利應為累積可分配盈餘之 50% 至 100%，現金股利比率不低於當年度股利分配總額之 30%，由董事會擬具盈餘分派議案，提請股東會決議後分派之。
3. 特別盈餘公積
 - (1) 本公司分派盈餘時，依法令規定須就當年度資產負債表日之其他權益項目借方餘額提列特別盈餘公積始得分派，嗣後其他權益項目借方餘額迴轉時，迴轉金額得列入可供分派盈餘中。民國 112 年及 111 年 1 至 9 月依上開情形(迴轉)提列之特別盈餘公積分別為(\$417,533)及\$18,069。
 - (2) 本公司首次採用 IFRSs 時，依民國 101 年 4 月 6 日金管證發字第 1010012865 號函提列之特別盈餘公積計\$826,453，本公司於嗣後使用、處分或重分類相關資產時，就原提列特別盈餘公積之比例予以迴轉，前述相關資產若為投資性不動產時，屬土地部分於處分或重分類時迴轉，屬土地以外之部分，則於使用期間逐期迴轉。
4. 本公司經股東會決議對民國 110 年度之盈餘分派為現金股利 \$1,579,145 (每股新台幣 1 元)。民國 112 年 6 月 15 日經股東會決議對民國 111 年度之盈餘分派案為現金股利 \$2,337,135 (每股新台幣 1.48 元)。

(十八) 營業收入

客戶合約之收入	<u>112年7至9月</u>	<u>111年7至9月</u>
	\$ 8,483,827	\$ 11,849,596
客戶合約之收入	<u>112年1至9月</u>	<u>111年1至9月</u>
	\$ 27,280,845	\$ 34,401,487

1. 客戶合約收入之細分

本集團之收入源於提供於某一時點移轉之商品之收入，該收入可細分為下列主要產品及部門別：

部 門 別	112年7至9月		111年7至9月	
	馬口鐵包材 產品	塑膠包材 (含充填)產品	馬口鐵包材 產品	塑膠包材 (含充填)產品
台灣	\$ 1,566,091	\$ 8,423	\$ 4,822,187	\$ 14,053
大陸地區馬口鐵廠	913,748	-	998,098	-
大陸地區塑膠包材廠	-	5,278,372	-	5,141,396
其他	717,193	-	873,862	-
	<u>\$ 3,197,032</u>	<u>\$ 5,286,795</u>	<u>\$ 6,694,147</u>	<u>\$ 5,155,449</u>
部 門 別	112年1至9月		111年1至9月	
	馬口鐵包材 產品	塑膠包材 (含充填)產品	馬口鐵包材 產品	塑膠包材 (含充填)產品
台灣	\$ 7,726,796	\$ 24,535	\$ 15,177,266	\$ 36,646
大陸地區馬口鐵廠	2,571,872	-	3,670,822	-
大陸地區塑膠包材廠	-	14,782,238	-	12,908,546
其他	2,175,404	-	2,608,207	-
	<u>\$ 12,474,072</u>	<u>\$ 14,806,773</u>	<u>\$ 21,456,295</u>	<u>\$ 12,945,192</u>

2. 本集團認列客戶合約收入相關之合約負債如下：

	<u>112年9月30日</u>	<u>111年12月31日</u>	<u>111年9月30日</u>	<u>111年1月1日</u>
合約負債				
— 流動	\$ 68,079	\$ 70,503	\$ 74,798	\$ 187,357

期初合約負債於民國112年及111年1至9月認列至收入之金額分別為\$68,660及\$186,695。

(十九) 利息收入

銀行存款利息	<u>112年7至9月</u>	<u>111年7至9月</u>
	\$ 15,932	\$ 12,262
銀行存款利息	<u>112年1至9月</u>	<u>111年1至9月</u>
	\$ 44,836	\$ 35,113

(二十) 其他收入

	<u>112年7至9月</u>	<u>111年7至9月</u>
租金收入	\$ 9,687	\$ 10,243
股利收入	7	39
政府補助收入	11,165	5,293
其他收入	5,192	8,755
	<u>\$ 26,051</u>	<u>\$ 24,330</u>
	<u>112年1至9月</u>	<u>111年1至9月</u>
租金收入	\$ 29,576	\$ 30,948
股利收入	1,360	3,701
政府補助收入	14,402	21,669
其他收入	17,827	26,181
	<u>\$ 63,165</u>	<u>\$ 82,499</u>

(二十一) 其他利益及損失

	<u>112年7至9月</u>	<u>111年7至9月</u>
透過損益按公允價值衡量之金融 資產淨利益	\$ -	\$ 93
處分不動產、廠房及設備淨利益	608	1,491
租賃修改利益	-	2
淨外幣兌換利益	23,862	84,055
什項支出	(3,011)	(9,397)
	<u>\$ 21,459</u>	<u>\$ 76,244</u>
	<u>112年1至9月</u>	<u>111年1至9月</u>
透過損益按公允價值衡量之金融 資產淨損失	\$ -	(\$ 2,673)
處分不動產、廠房及設備淨(損失) 利益	(57)	1,348
租賃修改利益	8	154
淨外幣兌換利益	26,948	212,520
什項支出	(14,973)	(25,100)
	<u>\$ 11,926</u>	<u>\$ 186,249</u>

(二十二) 財務成本

	<u>112 年 7 至 9 月</u>	<u>111 年 7 至 9 月</u>
利息費用：		
銀行借款	\$ 31,441	\$ 32,015
租賃負債之利息費用	13,324	16,167
讓售應收票據之財務費用	134	154
負債準備折現攤銷	<u>395</u>	<u>388</u>
	45,294	48,724
減：符合要件之資產資本化金額	(<u>57</u>)	(<u>29</u>)
	<u>\$ 45,237</u>	<u>\$ 48,695</u>
	<u>112 年 1 至 9 月</u>	<u>111 年 1 至 9 月</u>
利息費用：		
銀行借款	\$ 94,130	\$ 81,050
租賃負債之利息費用	41,959	50,280
讓售應收票據之財務費用	455	275
負債準備折現攤銷	<u>1,186</u>	<u>1,163</u>
	137,730	132,768
減：符合要件之資產資本化金額	(<u>387</u>)	(<u>97</u>)
	<u>\$ 137,343</u>	<u>\$ 132,671</u>

(二十三)費用性質之額外資訊

	112 年 7 至 9 月			111 年 7 至 9 月		
	屬於營業 成本者	屬於營業 費用者	合 計	屬於營業 成本者	屬於營業 費用者	合 計
員工福利費用	\$ 545,919	\$ 190,066	\$ 735,985	\$ 536,248	\$ 279,916	\$ 816,164
折舊費用	\$ 603,263	\$ 79,624	\$ 682,887	\$ 602,352	\$ 79,146	\$ 681,498
攤銷費用	\$ 169	\$ 604	\$ 773	\$ 435	\$ 1,975	\$ 2,410
	112 年 1 至 9 月			111 年 1 至 9 月		
	屬於營業 成本者	屬於營業 費用者	合 計	屬於營業 成本者	屬於營業 費用者	合 計
員工福利費用	\$ 1,575,342	\$ 646,231	\$ 2,221,573	\$ 1,535,635	\$ 845,541	\$ 2,381,176
折舊費用	\$ 1,818,974	\$ 236,836	\$ 2,055,810	\$ 1,797,410	\$ 238,788	\$ 2,036,198
攤銷費用	\$ 634	\$ 2,972	\$ 3,606	\$ 1,306	\$ 5,956	\$ 7,262

(二十四) 員工福利費用

	112 年 7 至 9 月			111 年 7 至 9 月		
	屬於營業 成本者	屬於營業 費用者	合 計	屬於營業 成本者	屬於營業 費用者	合 計
薪資費用	\$ 417,182	\$ 146,673	\$ 563,855	\$ 411,070	\$ 223,397	\$ 634,467
勞健保費用	37,191	11,172	48,363	37,276	11,491	48,767
退休金費用	43,950	13,622	57,572	41,927	13,862	55,789
其他用人費用	47,596	18,599	66,195	45,975	31,166	77,141
	<u>\$ 545,919</u>	<u>\$ 190,066</u>	<u>\$ 735,985</u>	<u>\$ 536,248</u>	<u>\$ 279,916</u>	<u>\$ 816,164</u>
	112 年 1 至 9 月			111 年 1 至 9 月		
	屬於營業 成本者	屬於營業 費用者	合 計	屬於營業 成本者	屬於營業 費用者	合 計
薪資費用	\$ 1,199,149	\$ 490,248	\$ 1,689,397	\$ 1,180,169	\$ 673,193	\$ 1,853,362
勞健保費用	110,636	40,032	150,668	106,751	39,248	145,999
退休金費用	129,957	40,611	170,568	122,959	41,480	164,439
其他用人費用	135,600	75,340	210,940	125,756	91,620	217,376
	<u>\$ 1,575,342</u>	<u>\$ 646,231</u>	<u>\$ 2,221,573</u>	<u>\$ 1,535,635</u>	<u>\$ 845,541</u>	<u>\$ 2,381,176</u>

1. 依本公司章程規定，本公司依當年度獲利狀況扣除累積虧損後，如尚有餘額，應提撥員工酬勞不低於 2%，董事酬勞不高於 2%。
2. 本公司民國 112 年及 111 年 7 至 9 月暨民國 112 年及 111 年 1 至 9 月員工酬勞估列金額分別為 \$5,375 及 \$43,339 暨 \$43,507 及 \$128,691；董事酬勞估列金額分別為 \$1,671 及 \$13,698 暨 \$13,557 及 \$40,616，前述金額帳列薪資費用項目，係依截至當期止之獲利狀況，以章程所定之成數為基礎估列。經董事會決議之民國 111 年度員工酬勞及董事酬勞分別為 \$139,558 及 \$52,473，其中員工酬勞係採現金之方式發放，員工酬勞及董事酬勞與民國 111 年度財務報告認列之差異為 \$12,037，主要係估列計算差異，已調整於民國 112 年度損益中。

本公司董事會通過之員工酬勞及董事酬勞相關資訊可至公開資訊觀測站查詢。

(二十五) 所得稅

1. 所得稅費用

所得稅費用組成部分：

	<u>112 年 7 至 9 月</u>	<u>111 年 7 至 9 月</u>
當期所得稅：		
當期所得產生之所得稅	\$ 92,047	\$ 242,336
遞延所得稅：		
暫時性差異之原始產生及迴轉	<u>15,537</u>	<u>9,233</u>
所得稅費用	<u>\$ 107,584</u>	<u>\$ 251,569</u>
	<u>112 年 1 至 9 月</u>	<u>111 年 1 至 9 月</u>
當期所得稅：		
當期所得產生之所得稅	\$ 299,980	\$ 732,598
未分配盈餘加徵之所得稅	9,000	-
以前年度所得稅低估數	<u>2,632</u>	<u>3,138</u>
	<u>311,612</u>	<u>735,736</u>
遞延所得稅：		
暫時性差異之原始產生及迴轉	<u>77,166</u>	<u>(67,676)</u>
所得稅費用	<u>\$ 388,778</u>	<u>\$ 668,060</u>

2. 本公司營利事業所得稅業經稅捐稽徵機關核定至民國 110 年度，且截至民國 112 年 11 月 8 日止未有行政救濟之情事。

(二十六) 每股盈餘

	112 年 7 至 9 月		
	稅後金額	加權平均流通 在外股數(仟股)	每股盈餘 (新台幣元)
<u>基本每股盈餘</u>			
歸屬於母公司普通股股東之本期 淨利	\$ 92,870	1,579,145	\$ 0.06
<u>稀釋每股盈餘</u>			
歸屬於母公司普通股股東之本期 淨利	\$ 92,870	1,579,145	
具稀釋作用之潛在普通股之影響 員工酬勞	-	2,637	
歸屬於母公司普通股股東之本期 淨利加潛在普通股之影響	\$ 92,870	1,581,782	\$ 0.06
	111 年 7 至 9 月		
	稅後金額	加權平均流通 在外股數(仟股)	每股盈餘 (新台幣元)
<u>基本每股盈餘</u>			
歸屬於母公司普通股股東之本期 淨利	\$ 760,977	1,579,145	\$ 0.48
<u>稀釋每股盈餘</u>			
歸屬於母公司普通股股東之本期 淨利	\$ 760,977	1,579,145	
具稀釋作用之潛在普通股之影響 員工酬勞	-	7,130	
歸屬於母公司普通股股東之本期 淨利加潛在普通股之影響	\$ 760,977	1,586,275	\$ 0.48
	112 年 1 至 9 月		
	稅後金額	加權平均流通 在外股數(仟股)	每股盈餘 (新台幣元)
<u>基本每股盈餘</u>			
歸屬於母公司普通股股東之本期 淨利	\$ 753,180	1,579,145	\$ 0.48
<u>稀釋每股盈餘</u>			
歸屬於母公司普通股股東之本期 淨利	\$ 753,180	1,579,145	
具稀釋作用之潛在普通股之影響 員工酬勞	-	4,418	
歸屬於母公司普通股股東之本期 淨利加潛在普通股之影響	\$ 753,180	1,583,563	\$ 0.48

	111 年 1 至 9 月	加權平均流通 在外股數(仟股)	每股盈餘 (新台幣元)
	<u>稅後金額</u>		
基本每股盈餘			
歸屬於母公司普通股股東之本期 淨利	\$ 2,256,416	1,579,145	\$ 1.43
稀釋每股盈餘			
歸屬於母公司普通股股東之本期 淨利	\$ 2,256,416	1,579,145	
具稀釋作用之潛在普通股之影響 員工酬勞	-	8,735	
歸屬於母公司普通股股東之本期 淨利加潛在普通股之影響	<u>\$ 2,256,416</u>	<u>1,587,880</u>	<u>\$ 1.42</u>

(二十七) 現金流量補充資訊

1. 僅有部分現金支付之投資活動：

購置不動產、廠房及設備現金支付數：

	112 年 1 至 9 月	111 年 1 至 9 月
購置不動產、廠房及設備	\$ 402,659	\$ 487,142
加：期初其他應付款	236,106	170,752
減：期末其他應付款	(194,761)	(216,668)
購置不動產、廠房及設備 現金支付數	<u>\$ 444,004</u>	<u>\$ 441,226</u>

2. 不影響現金流量之營業及投資活動：

	112 年 1 至 9 月	111 年 1 至 9 月
(1) 預付設備款轉列預付款項	<u>\$ 1,328</u>	<u>\$ 5,277</u>
(2) 預付設備款轉列不動產、廠房 及設備	<u>\$ 314,074</u>	<u>\$ 102,229</u>
(3) 沖銷未能收回之款項	<u>\$ 15,032</u>	<u>\$ -</u>

(二十八) 來自籌資活動之負債之變動

						來自籌資活動
<u>112 年 1 至 9 月</u>	<u>短期借款</u>	<u>租賃負債</u>	<u>長期借款</u>	<u>其 他</u>	<u>之負債總額</u>	
1月1日餘額	\$ 2,429,889	\$ 1,598,319	\$ 3,800,000	\$ 67,241	\$ 7,895,449	
籌資現金流量之變動	1,133,474	(189,423)	(200,000)	(2,347,486)	(1,603,435)	
其他非現金之變動	-	18,687	-	2,337,135	2,355,822	
匯率變動之影響	-	(9,464)	-	-	(9,464)	
9月30日餘額	<u>\$ 3,563,363</u>	<u>\$ 1,418,119</u>	<u>\$ 3,600,000</u>	<u>\$ 56,890</u>	<u>\$ 8,638,372</u>	

						來自籌資活動
<u>111 年 1 至 9 月</u>	<u>短期借款</u>	<u>應付短期票券</u>	<u>租賃負債</u>	<u>長期借款</u>	<u>其 他</u>	<u>之負債總額</u>
1月1日餘額	\$ 2,798,456	\$ 399,900	\$ 1,805,166	\$ 7,050,000	\$ 63,750	\$ 12,117,272
籌資現金流量之變動	(272,945)	(400,000)	(172,117)	(2,510,000)	(1,576,258)	(4,931,320)
其他非現金之變動	-	100	9,122	-	1,579,145	1,588,367
匯率變動之影響	-	-	36,342	-	-	36,342
9月30日餘額	<u>\$ 2,525,511</u>	<u>\$ -</u>	<u>\$ 1,678,513</u>	<u>\$ 4,540,000</u>	<u>\$ 66,637</u>	<u>\$ 8,810,661</u>

七、關係人交易

(一)母公司與最終控制者

統一企業股份有限公司持有本公司 45.55% 股權，為本公司之母公司及本集團之最終母公司。

(二)關係人之名稱及關係

<u>關 係 人 名 稱</u>	<u>與 本 集 團 之 關 係</u>
統一企業股份有限公司	最終母公司
廣州統一企業有限公司	母公司對該個體具聯合控制或重大影響之個體
北京統一飲品有限公司	母公司對該個體具聯合控制或重大影響之個體
統一商貿(昆山)有限公司	母公司對該個體具聯合控制或重大影響之個體
統一(上海)商貿有限公司	母公司對該個體具聯合控制或重大影響之個體
泰州統一企業有限公司	母公司對該個體具聯合控制或重大影響之個體
成都統一企業食品有限公司	母公司對該個體具聯合控制或重大影響之個體
湛江統一企業有限公司	母公司對該個體具聯合控制或重大影響之個體
天津統一企業有限公司	母公司對該個體具聯合控制或重大影響之個體
大統益股份有限公司	母公司對該個體具聯合控制或重大影響之個體
上海易統食品貿易有限公司	母公司對該個體具聯合控制或重大影響之個體
昆山統一企業食品有限公司	母公司對該個體具聯合控制或重大影響之個體
大和製罐株式會社	對子公司－無錫統和新創包裝科技有限公司具 重大影響之個體

(三)與關係人間之重大交易事項

1. 銷 貨

	<u>112 年 7 至 9 月</u>	<u>111 年 7 至 9 月</u>
商品銷售：		
統一企業股份有限公司	\$ 8,395	\$ 13,935
母公司對該個體具聯合控制或重大 影響之個體		
廣州統一企業有限公司	1,122,002	1,150,242
成都統一企業食品有限公司	890,694	818,156
其他	3,293,192	3,366,770
	<u>\$ 5,314,283</u>	<u>\$ 5,349,103</u>

	<u>112年1至9月</u>	<u>111年1至9月</u>
商品銷售：		
統一企業股份有限公司	\$ 25,559	\$ 37,772
母公司對該個體具聯合控制或重大影響之個體		
廣州統一企業有限公司	3,008,446	2,863,125
成都統一企業食品有限公司	2,776,072	2,191,337
其他	9,107,895	8,064,595
	<u>\$ 14,917,972</u>	<u>\$ 13,156,829</u>

本集團向關係人銷貨價格與一般客戶大致相同。收款條件分別為月結 28~90 天收款或收到發票後 15~45 天收款，其收款條件與一般客戶大致相同。

2. 進 貨

	<u>112年7至9月</u>	<u>111年7至9月</u>
商品購買：		
母公司對該個體具聯合控制或重大影響之個體	\$ 681,062	\$ 670,417
其他	354	7
	<u>\$ 681,416</u>	<u>\$ 670,424</u>
	<u>112年1至9月</u>	<u>111年1至9月</u>
商品購買：		
母公司對該個體具聯合控制或重大影響之個體	\$ 1,798,187	\$ 1,574,873
其他	641	552
	<u>\$ 1,798,828</u>	<u>\$ 1,575,425</u>

本集團向關係人進貨價格與一般廠商大致相同。付款條件分別為月結 25~28 天付款、發票日後 5~45 天付款或收到發票後 15~45 天付款或貨到 15~45 天付款。

3. 應收關係人款項之期末餘額

	<u>112年9月30日</u>	<u>111年12月31日</u>	<u>111年9月30日</u>
應收關係人款項：			
統一企業股份有限公司	\$ 2,701	\$ 3,021	\$ 5,044
母公司對該個體具聯合控制或重大影響之個體			
廣州統一企業有限公司	523,987	448,313	394,659
成都統一企業食品有限公司	293,305	333,796	371,548
其他	1,169,408	1,117,281	1,287,905
	<u>\$ 1,989,401</u>	<u>\$ 1,902,411</u>	<u>\$ 2,059,156</u>

應收關係人款項主要來自銷售交易，該應收款項並無抵押及附息。

4. 存出保證金

	<u>112年9月30日</u>	<u>111年12月31日</u>	<u>111年9月30日</u>
母公司對該個體具聯合控制或 重大影響之個體	<u>\$ 24,684</u>	<u>\$ 21,922</u>	<u>\$ 24,997</u>

5. 合約負債－流動

	<u>112年9月30日</u>	<u>111年12月31日</u>	<u>111年9月30日</u>
母公司對該個體具聯合控制或 重大影響之個體	<u>\$ 3,547</u>	<u>\$ -</u>	<u>\$ 5,616</u>

6. 應付關係人款項之期末餘額

	<u>112年9月30日</u>	<u>111年12月31日</u>	<u>111年9月30日</u>
應付關係人款項：			
統一企業股份有限公司	\$ 9,200	\$ 26,587	\$ 27,254
母公司對該個體具聯合控制 或重大影響之個體	270,195	362,091	404,538
其他	-	95	7
	<u>\$ 279,395</u>	<u>\$ 388,773</u>	<u>\$ 431,799</u>

應付關係人款項主要來自進貨及其他費用等交易，該應付款項並無附息。

7. 租賃交易－承租人

(1) 本集團向關係人承租廠房、辦公室及其他資產，租賃合約之期間為 3 年至 15 年，租金係預付 3 個月或按月份支付。

(2) 取得使用權資產

	<u>112年1至9月</u>	<u>111年1至9月</u>
母公司對該個體具聯合控制或重大 影響之個體		
北京統一飲品有限公司	<u>\$ 2,151</u>	<u>\$ 686</u>

(3) 租賃負債及利息費用

	<u>112年9月30日</u>	<u>111年12月31日</u>	<u>111年9月30日</u>
	<u>租賃負債</u>	<u>租賃負債</u>	<u>租賃負債</u>
母公司對該個體具聯合控制或重大影響之個體			
天津統一企業有限公司	\$ 290,188	\$ 315,841	\$ 343,025
湛江統一企業有限公司	257,001	291,132	302,391
泰州統一企業有限公司	256,356	304,868	320,861
昆山統一企業食品有限公司	146,877	172,858	181,424
其他	146,690	196,024	212,901
	<u>\$ 1,097,112</u>	<u>\$ 1,280,723</u>	<u>\$ 1,360,602</u>
	<u>112年7至9月</u>	<u>111年7至9月</u>	
	<u>利息費用</u>	<u>利息費用</u>	
母公司對該個體具聯合控制或重大影響之個體			
天津統一企業有限公司	\$ 3,039	\$ 3,579	
湛江統一企業有限公司	2,732	3,232	
泰州統一企業有限公司	2,725	3,429	
昆山統一企業食品有限公司	1,668	2,047	
其他	1,475	2,208	
	<u>\$ 11,639</u>	<u>\$ 14,495</u>	
	<u>112年1至9月</u>	<u>111年1至9月</u>	
	<u>利息費用</u>	<u>利息費用</u>	
母公司對該個體具聯合控制或重大影響之個體			
天津統一企業有限公司	\$ 9,329	\$ 10,911	
泰州統一企業有限公司	8,725	10,774	
湛江統一企業有限公司	8,591	10,033	
昆山統一企業食品有限公司	5,302	6,402	
其他	4,995	7,122	
	<u>\$ 36,942</u>	<u>\$ 45,242</u>	
(四) <u>主要管理階層薪酬資訊</u>			
	<u>112年7至9月</u>	<u>111年7至9月</u>	
薪資及其他短期員工福利	<u>\$ 6,993</u>	<u>\$ 7,085</u>	
	<u>112年1至9月</u>	<u>111年1至9月</u>	
薪資及其他短期員工福利	<u>\$ 20,483</u>	<u>\$ 20,682</u>	

八、質押之資產

無此情事。

九、重大或有負債及未認列之合約承諾

(一)截至民國 112 年 9 月 30 日、111 年 12 月 31 日及 111 年 9 月 30 日止，本集團已簽約而尚未發生之資本支出分別為\$369,029、\$574,981 及\$544,648。

(二)截至民國 112 年 9 月 30 日、111 年 12 月 31 日及 111 年 9 月 30 日止，本集團已開狀而尚未押匯之信用狀金額分別為\$313,467、\$333,662 及\$249,757。

(三)本集團與銀行簽定各項貸款合約之承諾事項如下：

1. 本公司於民國 111 年與中國信託商業銀行簽訂貸款合約，依上開貸款合約之規定，本公司於授信期間向該銀行承諾維持以下財務比率與規定：每年檢視合併負債比率（合併負債總額扣除現金及約當現金後之金額除以合併有形資產淨值）不得高於 180%，合併利息保障倍數應維持在 2 倍(含)以上，合併有形資產淨值應維持在\$15,000,000 以上。若本公司未能符合上開財務比率之規定，經銀行通知本公司改善期間內未為改善時，則貸款銀行得隨時對本公司停止或減少授信金額，或縮短授信期限，或本息視為全部到期。
2. 本公司於民國 111 年與凱基商業銀行簽訂貸款合約，依上開貸款合約之規定，本公司於授信期間向該銀行承諾維持以下財務比率與規定：每年檢視合併負債比率（合併負債總額扣除現金及約當現金後之金額除以合併有形資產淨值）不得高於 180%(含)，合併利息保障倍數不得低於 2 倍(含)，合併有形資產淨值不得低於\$15,000,000(含)。若本公司未能符合上開財務比率之規定，則本公司應於財務報表公告日後 4 個月內完成改善，惟若屆期仍未符合所訂之財務比率限制者，則貸款銀行有權要求本公司立即清償全部借款餘額。

截至民國 112 年 9 月 30 日、111 年 12 月 31 日及 111 年 9 月 30 日止，本集團之財務比率並未違反上述之各項承諾。

十、重大之災害損失

無此情事。

十一、重大之期後事項

無此情事。

十二、其他

(一)資本管理

本集團之資本管理目標，係為維持適足資本以支應擴建及提升產能之需求，同時保障集團之繼續經營，並維持最佳資本結構以降低資金成本，以期為股東提供最大報酬。為維持或調整資本結構，本集團可能會採取調整支付予股東之股利金額、退還資本予股東、發行新股或出售資產以降低債務等管理策略。

(二) 金融工具

1. 金融工具之種類

本集團金融工具之種類，請詳附註六各金融資產之說明。

2. 風險管理政策

(1) 本集團日常營運受多項財務風險之影響，包含市場風險（包括匯率風險、價格風險及利率風險）、信用風險及流動性風險。為減少不確定性導致對本集團財務績效之不利影響，本集團承作遠期外匯合約以規避匯率風險。

(2) 風險管理工作由本集團財務部按照董事會核准之政策執行。本集團財務部透過與集團營運單位密切合作，以負責辨認、評估與規避財務風險。董事會對整體風險管理訂有書面原則，亦對特定範圍與事項提供書面政策，例如匯率風險、利率風險、信用風險、衍生與非衍生金融工具之使用，以及剩餘流動資產之投資。

3. 重大財務風險之性質及程度

(1) 市場風險

A. 匯率風險

(A) 本集團係跨國營運，因此受相對與本公司及各子公司功能性貨幣所產生之匯率風險，主要為美元及歐元。相關匯率風險來自未來之商業交易及認列之資產與負債。

(B) 本集團持有若干國外營運機構投資，其淨資產承受外幣換算風險；惟國外營運機構淨投資係為策略性投資，故本集團並未對其進行避險。

(C) 本集團從事之業務涉及若干非功能性貨幣（本公司之功能性貨幣為新台幣、子公司之功能性貨幣分別為美元、人民幣及越南盾），故受匯率波動之影響，具重大匯率波動影響之外幣資產及負債資訊如下：

	112 年 9 月 30 日		
(外幣：功能性貨幣)	外幣(仟元)	匯 率	帳面金額
<u>金融資產</u>			
<u>貨幣性項目</u>			
美元：新台幣	\$ 20,894	32.27	\$ 674,249
美元：人民幣	1,861	7.30	60,054
<u>金融負債</u>			
<u>貨幣性項目</u>			
美元：新台幣	8,647	32.27	279,039
美元：人民幣	6,506	7.30	209,949
	111 年 12 月 31 日		
(外幣：功能性貨幣)	外幣(仟元)	匯 率	帳面金額
<u>金融資產</u>			
<u>貨幣性項目</u>			
美元：新台幣	\$ 33,163	30.71	\$ 1,018,436
美元：人民幣	2,975	6.90	91,362
歐元：新台幣	3,818	32.72	124,925
<u>金融負債</u>			
<u>貨幣性項目</u>			
美元：新台幣	14,594	30.71	448,182
美元：人民幣	10,605	6.90	325,680
美元：越南盾	1,149	23,633.00	35,286
	111 年 9 月 30 日		
(外幣：功能性貨幣)	外幣(仟元)	匯 率	帳面金額
<u>金融資產</u>			
<u>貨幣性項目</u>			
美元：新台幣	\$ 30,082	31.75	\$ 955,104
美元：人民幣	5,755	7.12	182,721
<u>金融負債</u>			
<u>貨幣性項目</u>			
美元：新台幣	16,631	31.75	528,034
美元：人民幣	16,744	7.12	531,622
美元：越南盾	955	23,861.00	30,321

(D) 有關外幣匯率風險之敏感性分析，於民國 112 年及 111 年 9 月 30 日，若本集團功能性貨幣對外幣升值或貶值 1%，而其他所有因素維持不變之情況下，民國 112 年及 111 年 1 至 9 月之稅後淨利將分別增加或減少 \$1,963 及 \$383。

(E)本集團貨幣性項目因匯率波動具重大影響於民國 112 年及 111 年 7 至 9 月暨民國 112 年及 111 年 1 至 9 月認列之全部兌換利益（含已實現及未實現）彙總金額分別為\$23,862 及 \$84,055 暨\$26,948 及\$212,520。

B. 價格風險

(A)由於本集團持有之投資於合併資產負債表中係分類為透過其他綜合損益按公允價值衡量之金融資產，因此本集團有暴露於權益工具之價格風險。為管理權益工具投資之價格風險，本集團審慎評估投資活動，故預期不致發生重大市場價格風險。

(B)有關權益工具價格風險之敏感性分析，係以財務報導期間結束日之公允價值變動為計算基礎。若該等權益工具價格上升/下跌 1%，而其他所有因素維持不變之情況下，對民國 112 年及 111 年 1 至 9 月股東權益之影響因來自透過其他綜合損益按公允價值衡量之權益投資分別增加/減少\$1,184 及\$738。

C. 現金流量及公允價值利率風險

(A)本集團之利率風險來自長、短期借款等融資工具。按浮動利率發行之借款使本集團承受現金流量利率風險，部分風險被按浮動利率持有之現金及約當現金抵銷。於民國 112 年及 111 年 1 至 9 月本集團按浮動利率計算之借款係以新台幣、美元及日圓計價。

(B)有關利率風險之敏感性分析，於民國 112 年及 111 年 9 月 30 日，若借款利率增加或減少 1%，在所有其他因素維持不變之情況下，民國 112 年及 111 年 1 至 9 月之稅後淨利將分別減少或增加\$757 及\$651，主要係因浮動利率借款導致利息費用增加或減少。

(2)信用風險

A. 本集團之信用風險係因客戶或金融工具之交易對手無法履行合約義務而導致本集團財務損失之風險，主要來自交易對手無法清償按收款條件支付之應收票據、應收帳款及分類為按攤銷後成本衡量的合約現金流量。

B. 本集團對於往來之銀行及金融機構，設定僅有信用卓越者，始可被接納為交易對象。依內部明定之授信政策，集團內各營運個體與每一新客戶於訂定付款及提出交貨之條款與條件前，須對其進行管理及信用風險分析。內部風險控管係透過考慮其財務狀況、過往經驗及其他因素，以評估客戶之信用品質，並定期監控信用額度之使用。

C. 本集團依信用風險之管理，當合約款項按約定之支付條款逾期超過一定天數，視為已發生違約。

D. 本集團判斷自原始認列後金融工具之信用風險是否有顯著增加之依據：

(A) 當合約款項按約定之支付條款逾期超過一定天數，視為金融資產自原始認列後信用風險已顯著增加。

(B) 具有任一外部評等機構於資產負債表日評比為投資等級者，視該金融資產為信用風險低。當設定獨立信評等級之投資標的調降二個級數時，本集團判斷該投資標的係屬信用風險已顯著增加。

E. 本集團按客戶信用評等之特性，將對客戶之應收票據及應收帳款採用簡化作法以準備矩陣為基礎估計預期信用損失，並納入按特定期間歷史及現時資訊所建立之損失率，以估計應收票據及應收帳款的備抵損失。本集團採簡化作法之應收票據及應收帳款備抵損失變動表如下：

	112 年 1 至 9 月		
	應收票據	應收帳款	合 計
1月1日餘額	\$ 2,446	\$ 32,217	\$ 34,663
預期信用減損利益	(1,227)	(4,609)	(5,836)
沖銷未能收回之款項	-	(15,032)	(15,032)
匯率影響數	(6)	(65)	(71)
9月30日餘額	<u>\$ 1,213</u>	<u>\$ 12,511</u>	<u>\$ 13,724</u>
	111 年 1 至 9 月		
	應收票據	應收帳款	合 計
1月1日餘額	\$ 2,303	\$ 42,753	\$ 45,056
預期信用減損損失(利益)	492	(14,668)	(14,176)
匯率影響數	22	929	951
9月30日餘額	<u>\$ 2,817</u>	<u>\$ 29,014</u>	<u>\$ 31,831</u>

(3) 流動性風險

A. 現金流量預測是由集團內各營運個體執行，並由集團財務部予以彙總。集團財務部監控集團流動資金需求之預測，確保其有足夠資金得以支應營運需要，並在任何時候維持足夠之未支用的借款額度，以使集團不致違反相關之借款限額或條款，以確保集團具有充足之財務彈性。

B. 各營運個體所持有之剩餘現金，在超過營運資金之管理所需時，則由集團財務部統籌規劃將剩餘資金投資於付息之活期存款及定期存款，其所選擇之工具具有適當之到期日或足夠流動性，以因應上述預測並提供充足之調度水位。

C. 下表係本集團之非衍生金融負債，按相關到期日予以分組，並依據資產負債表日至合約到期日之剩餘期間進行分析。下表所揭露之合約現金流量金額係未折現之金額。

<u>112年9月30日</u>	<u>1年內</u>	<u>1至2年內</u>	<u>2至5年內</u>	<u>5年以上</u>
非衍生性金融負債：				
短期借款	\$3,577,714	\$ -	\$ -	\$ -
應付帳款（含關係人）	1,513,795	-	-	-
其他應付款（含關係人）	1,510,526	-	-	-
租賃負債（流動及非流動）	283,604	254,377	578,544	522,411
其他金融負債－流動	21,443	-	-	-
退款負債－流動	22,522	-	-	-
長期借款	63,100	1,307,884	2,368,782	-
存入保證金	-	10,708	7,052	17,687
<u>111年12月31日</u>	<u>1年內</u>	<u>1至2年內</u>	<u>2至5年內</u>	<u>5年以上</u>
非衍生性金融負債：				
短期借款	\$2,442,414	\$ -	\$ -	\$ -
應付帳款（含關係人）	1,592,712	-	-	-
其他應付款（含關係人）	1,835,378	-	-	-
租賃負債（流動及非流動）	291,771	283,462	691,358	576,978
其他金融負債－流動	30,958	-	-	-
退款負債－流動	18,432	-	-	-
長期借款	60,056	2,090,393	1,769,158	-
存入保證金	-	7,570	10,907	17,806

<u>111年9月30日</u>	<u>1年內</u>	<u>1至2年內</u>	<u>2至5年內</u>	<u>5年以上</u>
非衍生性金融負債：				
短期借款	\$2,534,126	\$ -	\$ -	\$ -
應付帳款(含關係人)	1,873,153	-	-	-
其他應付款(含關係人)	1,808,812	-	-	-
租賃負債(流動及非流動)	288,142	296,856	729,565	632,618
其他金融負債—流動	30,598	-	-	-
退款負債—流動	10,093	-	-	-
長期借款	60,583	3,625,099	958,753	-
存入保證金	-	7,261	10,931	17,847

D. 本集團並不預期到期日分析之現金流量發生時點會顯著提早，或實際金額會有顯著不同。

(三)公允價值資訊

1. 為衡量金融及非金融工具之公允價值所採用評價技術的各等級定義如下：

第一等級：企業於衡量日可取得之相同資產或負債於活絡市場之報價(未經調整)。活絡市場係指有充分頻率及數量之資產或負債交易發生，以在持續基礎上提供定價資訊之市場。本集團投資之上市(櫃)公司股票投資的公允價值即屬之。

第二等級：資產或負債直接或間接之可觀察輸入值，但包括於第一等級之報價者除外。

第三等級：資產或負債之不可觀察輸入值。

2. 本集團非以公允價值衡量之金融工具(包括現金及約當現金、應收票據、應收帳款(含關係人)、其他應收款、其他金融資產—流動、存出保證金、短期借款、應付帳款(含關係人)、其他應付款(含關係人)、其他金融負債—流動、退款負債—流動、長期借款及存入保證金)的帳面金額係公允價值之合理近似值。

3. 以公允價值衡量之金融及非金融工具，本集團依資產及負債之性質、特性及風險及公允價值等級之基礎分類，相關資訊如下：

<u>112年9月30日</u>	<u>第一等級</u>	<u>第二等級</u>	<u>第三等級</u>	<u>合計</u>
資產：				
<u>重複性公允價值</u>				
透過其他綜合損益按公允價值衡量之金融資產				
權益證券	\$ 118,423	\$ -	\$ -	\$ 118,423

<u>111年12月31日</u>	<u>第一等級</u>	<u>第二等級</u>	<u>第三等級</u>	<u>合計</u>
資產：				
<u>重複性公允價值</u>				
透過其他綜合損益按公允價值衡量之金融資產				
權益證券	\$ 89,241	\$ -	\$ -	\$ 89,241

<u>111年9月30日</u>	<u>第一等級</u>	<u>第二等級</u>	<u>第三等級</u>	<u>合計</u>
資產：				
<u>重複性公允價值</u>				
透過其他綜合損益按公允價值衡量之金融資產				
權益證券	\$ 73,788	\$ -	\$ -	\$ 73,788

4. 本集團用以衡量公允價值所使用之方法及假設說明如下：

本集團採用市場報價作為公允價值輸入值（即第一等級）者，依工具之特性分列如下：

上市(櫃)公司股票

市場報價

股票收盤價

5. 民國 112 年及 111 年 1 至 9 月無第一等級與第二等級間之任何移轉。
6. 民國 112 年及 111 年 1 至 9 月無第三等級之情事。

十三、附註揭露事項

(依規定僅揭露民國 112 年 1 至 9 月之資訊)

(一)重大交易事項相關資訊

1. 資金貸與他人：請詳附表一。
2. 為他人背書保證：無此情事。
3. 期末持有有價證券情形（不包含投資子公司、關聯企業及合資控制部分）：請詳附表二。

4. 累積買進或賣出同一有價證券之金額達新台幣三億元或實收資本額百分之二十以上：無此情事。
5. 取得不動產之金額達新台幣三億元或實收資本額百分之二十以上：無此情事。
6. 處分不動產之金額達新台幣三億元或實收資本額百分之二十以上：無此情事。
7. 與關係人進、銷貨之金額達新台幣一億元或實收資本額百分之二十以上：請詳附表三。
8. 應收關係人款項達新台幣一億元或實收資本額百分之二十以上：請詳附表四。
9. 從事衍生工具交易：無此情事。
10. 母公司與子公司及各子公司間之業務關係及重要交易往來情形及金額：請詳附表五。

(二) 轉投資事業相關資訊

被投資公司名稱、所在地區等相關資訊（不包含大陸被投資公司）：請詳附表六。

(三) 大陸投資資訊

1. 基本資料：請詳附表七。
2. 直接或間接經由第三地區事業與轉投資大陸之被投資公司所發生之重大交易事項：請詳附表八。

(四) 主要股東資訊

主要股東資訊：請詳附表九。

十四、部門資訊

(一)一般性資訊

本集團管理階層已依據營運決策者於制定決策所使用之報導資訊辨識應報導部門。本集團之企業組成、劃分部門之基礎及部門資訊之衡量基礎於本期並無重大改變。

(二)部門資訊之衡量

本集團管理決策者根據部門稅前損益評估營運部門之表現。

(三)部門損益與資產之資訊

1. 提供予主要營運決策者之應報導部門資訊如下：

	112 年		1 至 9 月		
	台 灣	大陸地區馬口鐵廠	大陸地區塑膠包材廠	其 他	總 計
外部客戶收入	\$ 7,751,331	\$ 2,571,872	\$ 14,782,238	\$ 2,175,404	\$ 27,280,845
內部客戶收入	1,680,196	447,157	88,452	-	2,215,805
部門收入	<u>\$ 9,431,527</u>	<u>\$ 3,019,029</u>	<u>\$ 14,870,690</u>	<u>\$ 2,175,404</u>	<u>\$ 29,496,650</u>
部門損益	<u>\$ 958,305</u>	<u>(\$ 386,228)</u>	<u>\$ 1,311,463</u>	<u>\$ 778,716</u>	<u>\$ 2,662,256</u>
部門資產	<u>\$ 28,030,572</u>	<u>\$ 6,513,400</u>	<u>\$ 19,548,814</u>	<u>\$ 21,286,591</u>	<u>\$ 75,379,377</u>
	111 年		1 至 9 月		
	台 灣	大陸地區馬口鐵廠	大陸地區塑膠包材廠	其 他	總 計
外部客戶收入	\$ 15,213,912	\$ 3,670,822	\$ 12,908,546	\$ 2,608,207	\$ 34,401,487
內部客戶收入	3,875,618	591,785	37,187	146,499	4,651,089
部門收入	<u>\$ 19,089,530</u>	<u>\$ 4,262,607</u>	<u>\$ 12,945,733</u>	<u>\$ 2,754,706</u>	<u>\$ 39,052,576</u>
部門損益	<u>\$ 2,834,602</u>	<u>(\$ 550,831)</u>	<u>\$ 1,113,000</u>	<u>\$ 314,225</u>	<u>\$ 3,710,996</u>
部門資產	<u>\$ 30,361,748</u>	<u>\$ 7,303,027</u>	<u>\$ 16,753,672</u>	<u>\$ 23,345,034</u>	<u>\$ 77,763,481</u>

(四) 部門損益與資產之調節資訊

1. 部門間之銷售係按公允交易原則進行。向主要營運決策者呈報之外部收入，與合併綜合損益表內之收入採用一致之衡量方式。部門稅前損益與繼續營業部門稅前損益調節如下：

	<u>112年1至9月</u>	<u>111年1至9月</u>
應報導營運部門稅前損益	\$ 1,883,540	\$ 3,396,771
其他營運部門稅前損益	778,716	314,225
銷除部門間損益	(<u>1,580,308</u>)	(<u>862,287</u>)
繼續營運部門稅前淨利	<u>\$ 1,081,948</u>	<u>\$ 2,848,709</u>

2. 提供主要營運決策者之總資產金額，與本集團合併財務報告內之資產採用一致之衡量方式。應報導部門資產與總資產之調節如下：

	<u>112年9月30日</u>	<u>111年9月30日</u>
應報導營運部門資產	\$ 54,092,786	\$ 54,418,447
其他營運部門資產	21,286,591	23,345,034
沖銷部門間資產項目	(<u>41,818,842</u>)	(<u>41,519,966</u>)
總資產	<u>\$ 33,560,535</u>	<u>\$ 36,243,515</u>

編號	貸出資公司	金貸與對象	往來項目	是否為關係人		期餘	最期餘	未實支	際金額	動利區	資金貸業率與性質(註1)	務有短期融	來通資必	提列備抵擔保品對個別對象資金貸與總限額	損失金額	名稱價值	資	貸與	與	備註
				Y	N															
5	湛江統實企業有限公司	惠州統實企業有限公司	其他應收款	Y		\$ 420,067	\$ 420,067	\$ 331,632		3.115~3.365	2	\$ -	營業週轉	\$ -	-	\$ -	\$ 825,051	\$ 825,051	(註2)	
5	湛江統實企業有限公司	統實(中國)投資有限公司	其他應收款	Y		132,653	132,653		-	2.215~2.315	2	-	營業週轉	-	-	-	825,051	825,051	(註2)	
5	湛江統實企業有限公司	福建統一馬口鐵有限公司	其他應收款	Y		132,653	132,653	132,653		3.315	2	-	營業週轉	-	-	-	165,010	330,020	(註2)	
6	統實(中國)投資有限公司	漳州統實包裝有限公司	其他應收款	Y		132,653	132,653		-	-	2	-	營業週轉	-	-	-	13,081,873	13,081,873	(註2)	
6	統實(中國)投資有限公司	泰州統實企業有限公司	其他應收款	Y		132,653	132,653		-	-	2	-	營業週轉	-	-	-	13,081,873	13,081,873	(註2)	
6	統實(中國)投資有限公司	成都統實企業有限公司	其他應收款	Y		132,653	132,653		-	3.315	2	-	營業週轉	-	-	-	13,081,873	13,081,873	(註2)	
6	統實(中國)投資有限公司	昆山統實企業有限公司	其他應收款	Y		132,653	132,653		-	-	2	-	營業週轉	-	-	-	13,081,873	13,081,873	(註2)	
6	統實(中國)投資有限公司	北京統實飲品有限公司	其他應收款	Y		132,653	132,653		-	-	2	-	營業週轉	-	-	-	13,081,873	13,081,873	(註2)	
6	統實(中國)投資有限公司	惠州統實企業有限公司	其他應收款	Y		221,088	221,088	88,435		3.115~3.315	2	-	營業週轉	-	-	-	13,081,873	13,081,873	(註2)	
6	統實(中國)投資有限公司	湛江統實企業有限公司	其他應收款	Y		132,653	132,653		-	3.215~3.315	2	-	營業週轉	-	-	-	13,081,873	13,081,873	(註2)	
6	統實(中國)投資有限公司	四川統實企業有限公司	其他應收款	Y		132,653	132,653		-	-	2	-	營業週轉	-	-	-	13,081,873	13,081,873	(註2)	
6	統實(中國)投資有限公司	天津統實飲料有限公司	其他應收款	Y		132,653	132,653		-	3.215~3.315	2	-	營業週轉	-	-	-	13,081,873	13,081,873	(註2)	
6	統實(中國)投資有限公司	無錫統一實業包裝有限公司	其他應收款	Y		994,896	596,937	464,285		3.215~3.465	2	-	營業週轉	-	-	-	13,081,873	13,081,873	(註2)	
6	統實(中國)投資有限公司	福建統一馬口鐵有限公司	其他應收款	Y		795,917	795,917	596,937		3.115~3.365	2	-	營業週轉	-	-	-	2,616,375	5,232,749	(註2)	
6	統實(中國)投資有限公司	無錫統和新創包裝科技有限公司	其他應收款	Y		132,653	88,435		-	-	2	-	營業週轉	-	-	-	2,616,375	5,232,749	(註2)	
7	漳州統實包裝有限公司	統實(中國)投資有限公司	其他應收款	Y		132,653	132,653		-	2.215~2.315	2	-	營業週轉	-	-	-	1,824,428	1,824,428	(註2)	

編號	貸出資公司	金貸與對象	往來項目	是否		期餘	最期餘	未實額	實際金額	動利區	資金貸與率(註1)	業往來金額	務有通要	短期融	融必提列備抵擔保品對個別對象資金貸與總限額	融必提列備抵擔保品對個別對象資金貸與總限額	融必提列備抵擔保品對個別對象資金貸與總限額	融必提列備抵擔保品對個別對象資金貸與總限額	融必提列備抵擔保品對個別對象資金貸與總限額	融必提列備抵擔保品對個別對象資金貸與總限額	融必提列備抵擔保品對個別對象資金貸與總限額	備註			
				為	關人																				
7	漳州統實包裝有限公司	惠州統實企業有限公司	其他應收款	Y	\$	88,435	\$	-	\$	-	3.315	2	\$	-	營業週轉	\$	-	-	\$	-	\$	1,824,428	\$	1,824,428	(註2)
8	成都統實企業有限公司	統實(中國)投資有限公司	其他應收款	Y		132,653		132,653		-	-	2	-	營業週轉		-	-		-			1,215,225		1,215,225	(註2)
9	北京統實飲品有限公司	統實(中國)投資有限公司	其他應收款	Y		132,653		132,653		-	2.215~2.315	2	-	營業週轉		-	-		-			1,006,022		1,006,022	(註2)
9	北京統實飲品有限公司	惠州統實企業有限公司	其他應收款	Y		309,523		198,979	198,979		3.115~3.365	2	-	營業週轉		-	-		-			1,006,022		1,006,022	(註2)
9	北京統實飲品有限公司	無錫統一實業包裝有限公司	其他應收款	Y		110,544		110,544	110,544		3.315	2	-	營業週轉		-	-		-			1,006,022		1,006,022	(註2)
9	北京統實飲品有限公司	天津統實飲料有限公司	其他應收款	Y		88,435		88,435	88,435		3.215	2	-	營業週轉		-	-		-			1,006,022		1,006,022	(註2)
9	北京統實飲品有限公司	福建統一馬口鐵有限公司	其他應收款	Y		176,870		176,870	176,870		3.115~3.315	2	-	營業週轉		-	-		-			201,204		402,409	(註2)
10	惠州統實企業有限公司	統實(中國)投資有限公司	其他應收款	Y		132,653		132,653		-	-	2	-	營業週轉		-	-		-			1,261,510		1,261,510	(註2)
11	江蘇統一馬口鐵有限公司	福建統一馬口鐵有限公司	其他應收款	Y		397,958		397,958	397,958		3.215~3.515	2	-	營業週轉		-	-		-			443,391		886,783	(註2)
11	江蘇統一馬口鐵有限公司	無錫統和新創包裝科技有限公司	其他應收款	Y		176,870		22,109	22,109		3.115~3.365	2	-	營業週轉		-	-		-			443,391		886,783	(註2)
11	江蘇統一馬口鐵有限公司	無錫統一實業包裝有限公司	其他應收款	Y		154,762		154,762	154,762		3.315~3.365	2	-	營業週轉		-	-		-			443,391		886,783	(註2)
12	天津統實飲料有限公司	統實(中國)投資有限公司	其他應收款	Y		132,653		132,653		-	-	2	-	營業週轉		-	-		-			455,629		455,629	(註2)

(註1) 資金貸與性質代號說明如下：

1. 有業務往來者。
2. 有短期融通資金之必要者。

(註2) 對外資金貸與總限額以淨值40%為限。個別貸與限額：

- (1) 有業務往來者：以不超過最近一年度或當年度截至資金貸與時與其進貨或銷貨金額孰高者。
- (2) 有短期融通資金之必要者：以淨值20%為限。若對象為母公司直接或間接持有表決權100%之國外子公司間，則不受上述限額限制，惟個別對象及總額以淨值100%為限。

(註3) 本表金額涉及外幣者，係以財務報告日之匯率(人民幣：新台幣 1：4.421759)換算為新台幣。

統一實業股份有限公司及子公司

期末持有有價證券情形（不包含投資子公司、關聯企業及合資控制部分）

民國112年9月30日

附表二

單位：新台幣仟元

持 有 之 公 司 有 價 證 券 種 類 及 名 稱 與 有 價 證 券 發 行 人 之 關 係 帳 列 項 目 (註)	期		末		備註
	股數(仟股或仟單位)	帳面金額	持 股 比 例	公 允 價 值	
統一實業股份有限公司					
股票：					
JFE Holdings Inc.	—	1	250 \$	118,423	0.04% \$ 118,423 —

(註)帳列項目代號說明如下：

1. 透過其他綜合損益按公允價值衡量之金融資產－非流動。

統一實業股份有限公司及子公司

與關係人進、銷貨之金額達新台幣一億元或實收資本額百分之二十以上

民國112年1月1日至9月30日

附表三

單位：新台幣仟元

進(銷)貨之公司	交易對象名稱	關係	交易情形			交易條件與一般交易不同之情形及原因		應收(付)票據、帳款			
			進(銷)貨	金額	佔總進(銷)貨之比率	授信條件	單價	授信期間	餘額	佔總應收(付)票據、帳款之比率	
										備註	
統一實業股份有限公司	福建統一馬口鐵有限公司	子公司(開曼福建統一)採權益法評價之被投資公司	(銷貨)	\$ 1,656,388	(18)	貨物裝船後50天電匯	\$ -	-	\$ 207,580	22	-
統一實業股份有限公司	大統益股份有限公司	母公司(統一企業)對該個體具聯合控制或重大影響之個體	(銷貨)	(260,365)	(3)	月結30天電匯	-	-	60,368	6	-
無錫統一實業包裝有限公司	統一商貿(昆山)有限公司	母公司(統一企業)對該個體具聯合控制或重大影響之個體	(銷貨)	(614,103)	(27)	月結90天電匯	-	-	65,643	22	-
無錫統一實業包裝有限公司	成都統一實業包裝有限公司	子公司(開曼統一實業)採權益法評價之被投資公司	(銷貨)	(408,428)	(18)	月結30天電匯	-	-	46,411	16	-
無錫統一實業包裝有限公司	長沙統實包裝有限公司	子公司(開曼統一實業)採權益法評價之被投資公司	(銷貨)	(317,167)	(14)	月結30天電匯	-	-	37,578	13	-
成都統一實業包裝有限公司	無錫統一實業包裝有限公司	子公司(開曼統一實業)採權益法評價之被投資公司	進貨	408,428	97	月結30天電匯	-	-	(46,411)	(96)	-
長沙統實包裝有限公司	江蘇統一馬口鐵有限公司	子公司(開曼江蘇統一)採權益法評價之被投資公司	進貨	364,296	50	發票日後67天電匯	-	-	(66,139)	(64)	-
長沙統實包裝有限公司	無錫統一實業包裝有限公司	子公司(開曼統一實業)採權益法評價之被投資公司	進貨	317,167	43	月結30天電匯	-	-	(37,578)	(36)	-
福建統一馬口鐵有限公司	統一實業股份有限公司	本公司	進貨	1,656,388	60	貨物裝船後50天電匯	-	-	(207,580)	(86)	-
福建統一馬口鐵有限公司	江蘇統一馬口鐵有限公司	子公司(開曼江蘇統一)採權益法評價之被投資公司	(銷貨)	(1,204,748)	(40)	發票日後67天電匯	-	-	86,571	11	-
江蘇統一馬口鐵有限公司	福建統一馬口鐵有限公司	子公司(開曼福建統一)採權益法評價之被投資公司	進貨	1,204,748	100	發票日後67天電匯	-	-	(86,571)	(100)	-
江蘇統一馬口鐵有限公司	長沙統實包裝有限公司	子公司(開曼統一實業)採權益法評價之被投資公司	(銷貨)	(364,296)	(30)	發票日後67天電匯	-	-	66,139	11	-
漳州統實包裝有限公司	上海易統食品貿易有限公司	母公司(統一企業)對該個體具聯合控制或重大影響之個體	進貨	168,771	15	收到發票後15天內電匯	-	-	(40,219)	(22)	-

進(銷)貨之公司	交易對象名稱	關係	交易情形			交易條件與一般交易不同之情形及原因		應收(付)票據、帳款			
			進(銷)貨	金額	佔總進(銷)貨之比率	授信條件	單價	授信期間	餘額	佔總應收(付)票據、帳款之比率	備註
漳州統實包裝有限公司	廣州統一企業有限公司	母公司(統一企業)對該個體具聯合控制或重大影響之個體	(銷貨)	\$ 1,475,246	(79)	收到發票後25天內電匯	\$ -	-	\$ 284,279	80	-
泰州統實企業有限公司	上海易統食品貿易有限公司	母公司(統一企業)對該個體具聯合控制或重大影響之個體	進貨	160,628	11	收到發票後15天電匯	-	-	(6,430)	(4)	-
泰州統實企業有限公司	泰州統一企業有限公司	母公司(統一企業)對該個體具聯合控制或重大影響之個體	(銷貨)	(1,752,382)	(72)	收到發票後25天內電匯	-	-	215,157	66	-
泰州統實企業有限公司	廣州統一企業有限公司	母公司(統一企業)對該個體具聯合控制或重大影響之個體	(銷貨)	(133,637)	(6)	預收50%，餘款發票日後45天電匯	-	-	22,067	7	-
成都統實企業有限公司	上海易統食品貿易有限公司	母公司(統一企業)對該個體具聯合控制或重大影響之個體	進貨	114,402	15	收到發票後15天內電匯	-	-	(2,105)	(10)	-
成都統實企業有限公司	成都統一企業食品有限公司	母公司(統一企業)對該個體具聯合控制或重大影響之個體	(銷貨)	(939,506)	(71)	收到發票後25天內電匯	-	-	40,054	32	-
成都統實企業有限公司	廣州統一企業有限公司	母公司(統一企業)對該個體具聯合控制或重大影響之個體	(銷貨)	(111,217)	(8)	預收50%，餘款發票日後45天電匯	-	-	17,943	14	-
惠州統實企業有限公司	廣州統一企業有限公司	母公司(統一企業)對該個體具聯合控制或重大影響之個體	(銷貨)	(1,031,681)	(83)	收到發票後25天內電匯	-	-	158,355	86	-
昆山統實企業有限公司	上海易統食品貿易有限公司	母公司(統一企業)對該個體具聯合控制或重大影響之個體	進貨	282,394	19	收到發票後15天內電匯	-	-	(17,363)	(9)	-
昆山統實企業有限公司	統一商貿(昆山)有限公司	母公司(統一企業)對該個體具聯合控制或重大影響之個體	(銷貨)	(2,057,007)	(97)	收到發票後25天內電匯	-	-	231,404	98	-
北京統實飲品有限公司	上海易統食品貿易有限公司	母公司(統一企業)對該個體具聯合控制或重大影響之個體	進貨	139,595	13	收到發票後15天內電匯	-	-	(14,660)	(9)	-
北京統實飲品有限公司	北京統一飲品有限公司	母公司(統一企業)對該個體具聯合控制或重大影響之個體	(銷貨)	(1,619,691)	(100)	收到發票後25天內電匯	-	-	166,974	100	-
四川統實企業有限公司	上海易統食品貿易有限公司	母公司(統一企業)對該個體具聯合控制或重大影響之個體	進貨	154,852	12	收到發票後15天內電匯	-	-	(7,659)	(3)	-
四川統實企業有限公司	成都統一企業食品有限公司	母公司(統一企業)對該個體具聯合控制或重大影響之個體	(銷貨)	(1,836,566)	(98)	收到發票後25天內電匯	-	-	253,251	99	-
湛江統實企業有限公司	上海易統食品貿易有限公司	母公司(統一企業)對該個體具聯合控制或重大影響之個體	進貨	144,901	16	收到發票後5-45天內電匯	-	-	(13,951)	(12)	-

進(銷)貨之公司	交易對象名稱	關係	交易情形			交易條件與一般交易不同之情形及原因			應收(付)票據、帳款		備註
			進(銷)貨	金額	佔總進(銷)貨之比率	授信條件	單價	授信期間	餘額	佔總應收(付)票據、帳款之比率	
湛江統實企業有限公司	湛江統一企業有限公司	母公司(統一企業)對該個體具聯合控制或重大影響之個體	(銷貨)	\$ 1,189,358	(84)	收到發票後25天內電匯	\$ -	-	\$ 113,931	74	-
湛江統實企業有限公司	廣州統一企業有限公司	母公司(統一企業)對該個體具聯合控制或重大影響之個體	(銷貨)	(222,394)	(16)	預收50%，餘款發票日後45天電匯	-	-	39,222	26	-
天津統實飲料有限公司	上海易統食品貿易有限公司	母公司(統一企業)對該個體具聯合控制或重大影響之個體	進貨	100,292	19	收到發票後15天內電匯	-	-	(16,971)	(18)	-
天津統實飲料有限公司	天津統一企業有限公司	母公司(統一企業)對該個體具聯合控制或重大影響之個體	(銷貨)	(676,666)	(93)	收到發票後25天內電匯	-	-	115,194	96	-

(註 1)本公司對一般客戶與關係人之進銷貨交易條件，請詳附註七、關係人交易之說明，主要係依本公司客戶信用管理辦法而定。

(註 2)本表金額涉及外幣者，應收(付)票據、帳款餘額係以財務報告日之匯率(美元：新台幣 1：32.27；人民幣：新台幣 1：4.421759)換算為新台幣；本期進銷貨交易金額則按民國112年1至9月之平均匯率(美元：新台幣1：30.955859；人民幣：新台幣 1：4.39531)換算為新台幣。

統一實業股份有限公司及子公司

應收關係人款項達新台幣一億元或實收資本額百分之二十以上

民國112年1月1日至9月30日

附表四

單位：新台幣仟元

帳列應收款項之公司	交易對象名稱	關係	應收關係人款項餘額		週轉率	逾期應收關係人款項		應收關係人款項 期後收回金額	提列備抵 損失金額
			項目	金額		金額	處理方式		
統一實業股份有限公司	福建統一馬口鐵有限公司	子公司(開曼福建統一)採權益法評價之被投資公司	應收帳款	\$ 207,580	8.39	\$ -	-	\$ 29,077	\$ -
成都統一實業包裝有限公司	無錫統一實業包裝有限公司	子公司(開曼統一實業)採權益法評價之被投資公司	其他應收款	287,677	-	-	-	-	-
江蘇統一馬口鐵有限公司	福建統一馬口鐵有限公司	子公司(開曼福建統一)採權益法評價之被投資公司	其他應收款	398,921	-	-	-	-	-
江蘇統一馬口鐵有限公司	無錫統一實業包裝有限公司	子公司(開曼統一實業)採權益法評價之被投資公司	其他應收款	154,904	-	-	-	-	-
統實(中國)投資有限公司	福建統一馬口鐵有限公司	子公司(開曼福建統一)採權益法評價之被投資公司	其他應收款	600,230	-	-	-	57	-
統實(中國)投資有限公司	無錫統一實業包裝有限公司	子公司(開曼統一實業)採權益法評價之被投資公司	其他應收款	469,914	-	-	-	-	-
漳州統實包裝有限公司	廣州統一企業有限公司	母公司(統一企業)對該個體具聯合控制或重大影響之個體	應收帳款	284,279	8.39	-	-	159,844	-
泰州統實企業有限公司	泰州統一企業有限公司	母公司(統一企業)對該個體具聯合控制或重大影響之個體	應收帳款	215,157	11.54	-	-	215,157	-
泰州統實企業有限公司	惠州統實企業有限公司	子公司(統實(中國)投資)採權益法評價之被投資公司	其他應收款	269,630	-	-	-	-	-
泰州統實企業有限公司	無錫統和新創包裝科技有限公司	子公司(無錫統一實業)採權益法評價之被投資公司	其他應收款	177,033	-	-	-	-	-
泰州統實企業有限公司	福建統一馬口鐵有限公司	子公司(開曼福建統一)採權益法評價之被投資公司	其他應收款	133,873	-	-	-	-	-
惠州統實企業有限公司	廣州統一企業有限公司	母公司(統一企業)對該個體具聯合控制或重大影響之個體	應收帳款	158,355	8.87	-	-	62,159	-
昆山統實企業有限公司	統一商貿(昆山)有限公司	母公司(統一企業)對該個體具聯合控制或重大影響之個體	應收帳款	231,404	10.59	-	-	145,168	-
昆山統實企業有限公司	無錫統一實業包裝有限公司	子公司(開曼統一實業)採權益法評價之被投資公司	其他應收款	224,905	-	-	-	-	-
昆山統實企業有限公司	福建統一馬口鐵有限公司	子公司(開曼福建統一)採權益法評價之被投資公司	其他應收款	135,853	-	-	-	-	-
北京統實飲品有限公司	北京統一飲品有限公司	母公司(統一企業)對該個體具聯合控制或重大影響之個體	應收帳款	166,974	12.28	-	-	136,194	-
北京統實飲品有限公司	惠州統實企業有限公司	子公司(統實(中國)投資)採權益法評價之被投資公司	其他應收款	199,144	-	-	-	-	-

帳列應收款項之公司	交易對象名稱	關係	應收關係人款項餘額			逾期應收關係人款項		應收關係人款項 期後收回金額	提列備抵 損失金額
			項目	金額	週轉率	金額	處理方式		
北京統實飲品有限公司	福建統一馬口鐵有限公司	子公司(開曼福建統一)採權益法評價之被投資公司	其他應收款	\$ 180,282	-	\$ -	-	\$ -	-
北京統實飲品有限公司	無錫統一實業包裝有限公司	子公司(開曼統一實業)採權益法評價之被投資公司	其他應收款	113,455	-	-	-	-	-
四川統實企業有限公司	成都統一企業食品有限公司	母公司(統一企業)對該個體具聯合控制或重大影響之個體	應收帳款	253,251	9.59	-	-	253,251	-
四川統實企業有限公司	成都統實企業有限公司	子公司(統實(中國)投資)採權益法評價之被投資公司	其他應收款	269,305	-	-	-	164	-
四川統實企業有限公司	無錫統和新創包裝科技有限公司	子公司(無錫統一實業)採權益法評價之被投資公司	其他應收款	179,818	-	-	-	-	-
四川統實企業有限公司	無錫統一實業包裝有限公司	子公司(開曼統一實業)採權益法評價之被投資公司	其他應收款	159,259	-	-	-	68,391	-
湛江統實企業有限公司	湛江統一企業有限公司	母公司(統一企業)對該個體具聯合控制或重大影響之個體	應收帳款	113,931	17.72	-	-	68,144	-
湛江統實企業有限公司	惠州統實企業有限公司	子公司(統實(中國)投資)採權益法評價之被投資公司	其他應收款	331,884	-	-	-	-	-
湛江統實企業有限公司	福建統一馬口鐵有限公司	子公司(開曼福建統一)採權益法評價之被投資公司	其他應收款	136,830	-	-	-	136,830	-
天津統實飲料有限公司	天津統一企業有限公司	母公司(統一企業)對該個體具聯合控制或重大影響之個體	應收帳款	115,194	8.94	-	-	74,461	-

(註)本表金額涉及外幣者，應收關係人款項餘額及應收關係人款項期後收回餘額係以財務報告日之匯率(人民幣：新台幣 1：4.421759；美元：新台幣 1：32.27)換算為新台幣。

統一實業股份有限公司及子公司

母公司與子公司及各子公司間之業務關係及重要交易往來情形及金額

民國112年1月1日至9月30日

附表五

單位：新台幣仟元

編號(註2)	交易人名稱	交易往來對象	與交易人之關係(註3)	交易往來情形		估合併總營收或總資產之比率(註4)	
				項目金額	交易條件		
0	統一實業股份有限公司	福建統一馬口鐵有限公司	1	銷貨	\$ 1,656,388	貨物裝船後50天電匯	6
			1	應收帳款	207,580	—	1
1	成都統一實業包裝有限公司	無錫統一實業包裝有限公司	3	其他應收款	287,677	—	1
2	無錫統一實業包裝有限公司	成都統一實業包裝有限公司	3	銷貨	408,428	月結30天電匯	1
		長沙統實包裝有限公司	3	銷貨	317,167	月結30天電匯	1
3	福建統一馬口鐵有限公司	江蘇統一馬口鐵有限公司	3	銷貨	1,204,748	發票日後67天電匯	4
4	江蘇統一馬口鐵有限公司	長沙統實包裝有限公司	3	銷貨	364,296	發票日後67天電匯	1
		福建統一馬口鐵有限公司	3	其他應收款	398,921	—	1
		無錫統一實業包裝有限公司	3	其他應收款	154,904	—	—
5	統實(中國)投資有限公司	福建統一馬口鐵有限公司	3	其他應收款	600,230	—	2
		無錫統一實業包裝有限公司	3	其他應收款	469,914	—	1
6	泰州統實企業有限公司	惠州統實企業有限公司	3	其他應收款	269,630	—	1
		無錫統和新創包裝科技有限公司	3	其他應收款	177,033	—	1
		福建統一馬口鐵有限公司	3	其他應收款	133,873	—	—
7	昆山統實企業有限公司	無錫統一實業包裝有限公司	3	其他應收款	224,905	—	1
		福建統一馬口鐵有限公司	3	其他應收款	135,853	—	—
8	北京統實飲品有限公司	惠州統實企業有限公司	3	其他應收款	199,144	—	1
		福建統一馬口鐵有限公司	3	其他應收款	180,282	—	1
		無錫統一實業包裝有限公司	3	其他應收款	113,455	—	—
9	四川統實企業有限公司	成都統實企業有限公司	3	其他應收款	269,305	—	1
		無錫統和新創包裝科技有限公司	3	其他應收款	179,818	—	1
		無錫統一實業包裝有限公司	3	其他應收款	159,259	—	—

編號(註2)	交易人名稱	交易往來對象	與交易人之關係(註3)	交易往來		情形	佔合併總營收或總資產之比率(註4)
				項目	金額		
10	湛江統實企業有限公司	惠州統實企業有限公司	3	其他應收款	\$ 331,884	—	1
		福建統一馬口鐵有限公司	3	其他應收款	136,830	—	—

(註 1)民國112年1至9月母子公司間業務關係及重要交易往來情形，因只是與其相對交易方向不同，故不另行揭露；另重要交易揭露標準為\$100,000以上。

(註 2)母公司及子公司相互間之業務往來資訊應分別於編號欄註明，編號之填寫方法如下：

1. 母公司填0。
2. 子公司依公司別由阿拉伯數字1開始編號。

(註 3)與交易人之關係有以下三種，標示種類即可：

1. 母公司對子公司。
2. 子公司對母公司。
3. 子公司對子公司。

(註 4)交易往來金額佔合併總營收或總資產比率之計算，若屬資產負債項目者，以期末餘額佔合併總資產之方式計算；若屬損益項目者，以期末累積金額佔合併總營收之方式計算。

(註 5)本表金額涉及外幣者，期末餘額及帳面金額係以財務報告日之匯率(人民幣：新台幣 1：4.421759)換算為新台幣；本期損益則按民國112年1至9月之平均匯率(人民幣：新台幣 1：4.39531)換算為新台幣。

統一實業股份有限公司及子公司

被投資公司名稱、所在地區等相關資訊（不包含大陸被投資公司）

民國112年1月1日至9月30日

附表六

單位：新台幣仟元

投資公司名稱	被投資公司名稱	所在地區	主要營業項目	原始投資金額		期末持有		被投資公司 本期(損)益	本期認列之		備註
				本期期末	去年年底	股數	比率		帳面金額	投資(損)益	
統一實業股份有限公司	開曼統一實業控股有限公司	開曼群島	一般投資	\$ 13,399,488	\$ 13,399,488	43,470,820	100.00	\$ 18,639,716	\$ 809,215	\$ 809,215	子公司
統一實業股份有限公司	越南統盟製罐有限公司	越南	鐵罐生產及銷售	43,740	43,740	-	51.00	54,960	(5,671)	(2,892)	子公司
開曼統一實業控股有限公司	開曼統實控股股份有限公司	開曼群島	一般投資	7,422,100	7,422,100	230,000,000	100.00	13,081,890	1,090,072	-	子公司 (註1)
開曼統一實業控股有限公司	開曼福建統一控股有限公司	開曼群島	一般投資	2,067,283	2,067,283	8,727	100.00	1,957,140	(214,686)	-	子公司 (註1)
開曼統一實業控股有限公司	開曼江蘇統一控股有限公司	開曼群島	一般投資	1,158,583	1,158,583	5,000	100.00	1,836,929	(37,087)	-	子公司 (註1)
開曼統實控股股份有限公司	開曼統實(中國)控股股份有限公司	開曼群島	一般投資	7,422,100	7,422,100	230,000,000	100.00	13,081,890	1,090,072	-	子公司 (註1)

(註 1)依規定得免揭露本期認列之投資(損)益金額。

(註 2)本表金額涉及外幣者，原始投資金額及期末餘額係以財務報告日之匯率(美元：新台幣 1：32.27)換算為新台幣；本期損益則按民國112年1至9月之平均匯率(美元：新台幣 1：30.955859)換算為新台幣。

統一實業股份有限公司及子公司

大陸投資資訊—基本資料

民國112年1月1日至9月30日

附表七

單位：新台幣仟元

大陸被投資公司名稱	主要營業項目	實收資本額	投資方式	本期期初自	本期匯出或收回投資金額		本期期末自	被投資公司 本期(損)益	本公司直接 或間接投資 之持股比例	本期認列 投資(損)益	期末投資 帳面金額	截至本期	
				台灣匯出累 積投資金額	匯	出	收					回	積投資金額
無錫統一實業包裝有限公司	塑膠包材及飲料充填代工之生產及銷售、鐵罐銷售	\$ 871,290	註1	\$ 225,890	\$ -	\$ -	\$ 225,890	(\$ 50,657)	100.00	(\$ 49,021)	\$ 956,494	\$ -	(註7)
成都統一實業包裝有限公司	鐵罐銷售	242,025	註1	242,025	-	-	242,025	14,825	100.00	14,825	438,906	-	(註7)
長沙統實包裝有限公司	鐵罐銷售	225,890	註1	-	-	-	-	5,112	100.00	5,112	335,017	-	(註7)
福建統一馬口鐵有限公司	馬口鐵皮生產及銷售	2,791,355	註2	1,721,508	-	-	1,721,508	(247,322)	86.80	(214,686)	1,957,140	-	(註8)
江蘇統一馬口鐵有限公司	馬口鐵皮銷售	1,290,800	註3	895,493	-	-	895,493	(44,760)	82.86	(37,087)	1,836,929	-	(註8)
統實(中國)投資有限公司	一般投資	7,422,100	註4	968,100	-	-	968,100	1,090,072	100.00	1,090,072	13,081,890	861,687	(註8)
漳州統實包裝有限公司	塑膠包材及飲料充填代工之生產及銷售	968,100	註5	968,100	-	-	968,100	187,559	100.00	187,559	1,824,428	-	(註8)
泰州統實企業有限公司	塑膠包材及飲料充填代工之生產及銷售	968,100	註5	968,100	-	-	968,100	263,018	100.00	263,018	1,657,749	-	(註8)
成都統實企業有限公司	塑膠包材及飲料充填代工之生產及銷售	968,100	註5	371,105	-	-	371,105	156,287	100.00	156,287	1,372,453	-	(註7)
惠州統實企業有限公司	塑膠包材及飲料充填代工之生產及銷售	968,100	註5	193,620	-	-	193,620	109,457	100.00	109,457	1,371,625	-	(註7)
昆山統實企業有限公司	塑膠包材及飲料充填代工之生產及銷售	968,100	註5	-	-	-	-	62,696	100.00	62,696	1,135,587	-	(註8)
北京統實飲品有限公司	塑膠包材及飲料充填代工之生產及銷售	968,100	註5	-	-	-	-	44,988	100.00	44,988	1,051,281	-	(註7)
四川統實企業有限公司	塑膠包材及飲料充填代工之生產及銷售	968,100	註5	-	-	-	-	136,939	100.00	136,939	1,342,335	-	(註7)
湛江統實企業有限公司	塑膠包材及飲料充填代工之生產及銷售	645,400	註5	-	-	-	-	130,558	100.00	130,558	956,394	-	(註7)
天津統實飲料有限公司	塑膠包材及飲料充填代工之生產及銷售	645,400	註5	-	-	-	-	(9,055)	100.00	(9,055)	446,520	-	(註7)
無錫統和新創包裝科技有限公司	新鋁瓶罐之生產及銷售	1,290,800	註6	-	-	-	-	(50,516)	66.50	(33,593)	585,796	-	(註7)

公 司 名 稱	本期期末累計自	經濟部投審會 核准投資金額	依經濟部投審會
	台灣匯出赴大陸 地區投資金額		規定赴大陸地區 投資限額(註9)
統一實業股份有限公司	\$ 6,553,941	\$ 13,117,342	\$ 12,250,901

(註 1)透過第三地區(開曼統一實業控股有限公司)再投資大陸。

(註 2)透過第三地區(開曼福建統一控股有限公司)再投資大陸。

(註 3)透過第三地區(開曼江蘇統一控股有限公司)再投資大陸。

(註 4)透過第三地區(開曼統實(中國)控股股份有限公司)再投資大陸。

(註 5)透過大陸地區(統實(中國)投資有限公司)再投資大陸。

(註 6)透過大陸地區(無錫統一實業包裝有限公司)再投資大陸。

(註 7)本期認列投資損益係依各被投資公司同期自編未經會計師核閱之財務報表評價而得。

(註 8)本期認列投資損益係依經會計師核閱之財務報表評價而得。

(註 9)係合併淨值之60%為計算基礎。

(註 10)本表金額涉及外幣者，期末投資帳面金額係以財務報告日之匯率(人民幣：新台幣 1：4.421759；美元：新台幣 1：32.27)換算為新台幣；

本期認列損益則按民國112年1至9月之平均匯率(人民幣：新台幣 1：4.39531；美元：新台幣 1：30.955859)換算為新台幣。

統一實業股份有限公司及子公司

大陸投資資訊—直接或間接經由第三地區事業與轉投資大陸之被投資公司所發生之重大交易事項

民國112年1月1日至9月30日

附表八

單位：新台幣仟元

大陸被投資公司名稱	銷(進)貨		財產交易		應收(付)帳款		票據背書保證或 提供擔保品		資金融通				其他
	金額	%	金額	%	餘額	%	期末餘額	目的	最高餘額	期末餘額	利率區間	當期利息	
福建統一馬口鐵有限公司	\$ 1,656,388	18	\$ -	-	\$ 207,580	22	\$ -	-	\$ -	\$ -	-	\$ -	-

統一實業股份有限公司及子公司

主要股東資訊

民國112年9月30日

附表九

單位：股

主要股東名稱	持有股數	持股比例
統一企業股份有限公司	719,357,425	45.55%
日商豐田通商株式會社	88,549,987	5.60%

(註)本表主要股東資訊係由集保公司以每季底最後一個營業日，計算股東持有公司已完成無實體登錄交付(含庫藏股)之普通股及特別股合計達百分之五以上資料。

至於公司財務報告所記載股本與公司實際已完成無實體登錄交付股數，可能因編製計算基礎不同或有差異。