



統一實業 股票代號 9907 TT
2016年業績報告

2017.04.06



合併財報簡易損益表

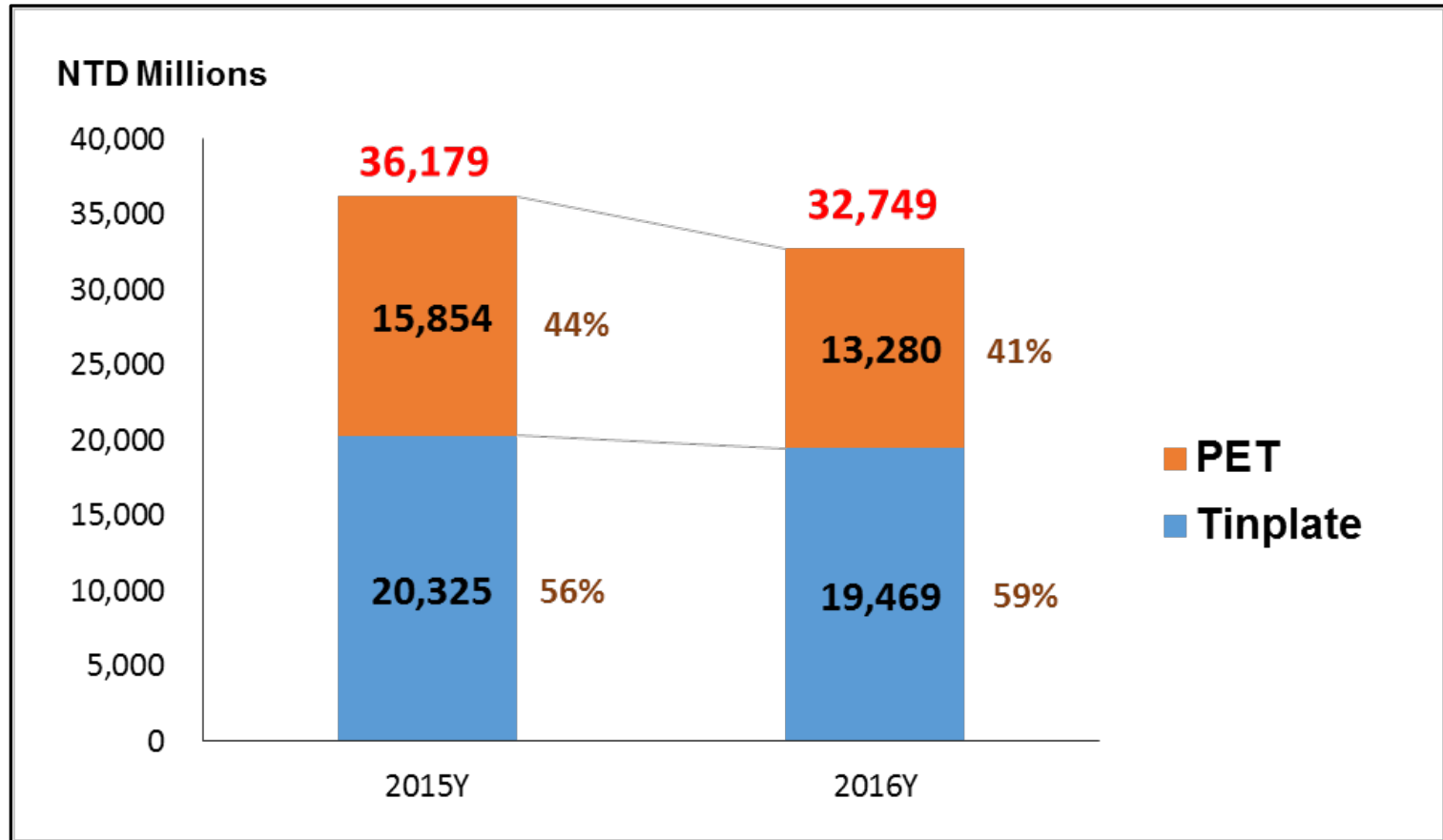
單位:新台幣百萬元	2016年		2015年		成長率
	金額	%	金額	%	%
營業收入	32,748.65	100.0%	36,178.63	100.0%	-9.5%
營業毛利	4,339.25	13.3%	3,573.44	9.9%	21.4%
營業利益	1,880.36	5.7%	1,090.42	3.0%	72.4%
稅前淨利	1,430.16	4.4%	702.75	1.9%	103.5%
本期淨利	1,070.63	3.3%	491.96	1.4%	117.6%
本期淨利 (歸屬母公司業主)	1,069.14	3.3%	590.02	1.6%	81.2%
EPS(元)	0.68		0.37		83.8%

合併財報簡易資產負債表

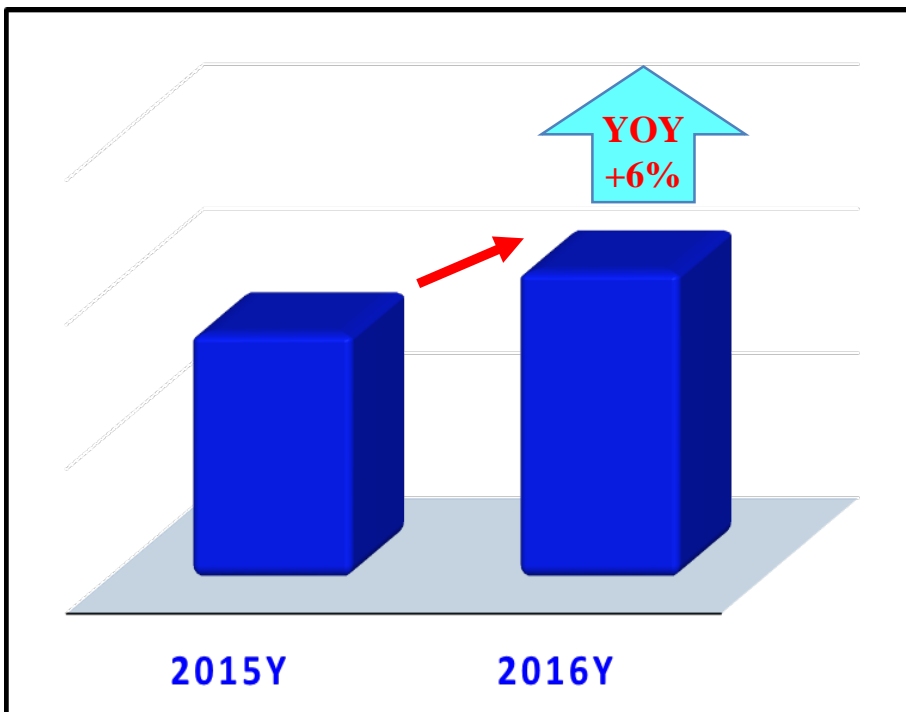
(新台幣百萬元)	2016年12月31日	%	2015年12月31日	%
總資產	39,912.81	100.0%	44,253.36	100.0%
不動產、廠房及設備	28,914.97	72.4%	32,623.70	73.7%
總負債	20,750.3	52.0%	24,457.43	55.3%
借款*	16,871.60	42.3%	20,905.00	47.2%
股東權益	19,162.52	48.0%	19,795.93	44.7%
財務比率				
流動比	120.0%		85.8%	
負債淨值比	108.3%		123.5%	
淨負債淨值比	104.4%		120.0%	

*借款:包括短期借款、應付短期票券、長期借款、應付公司債

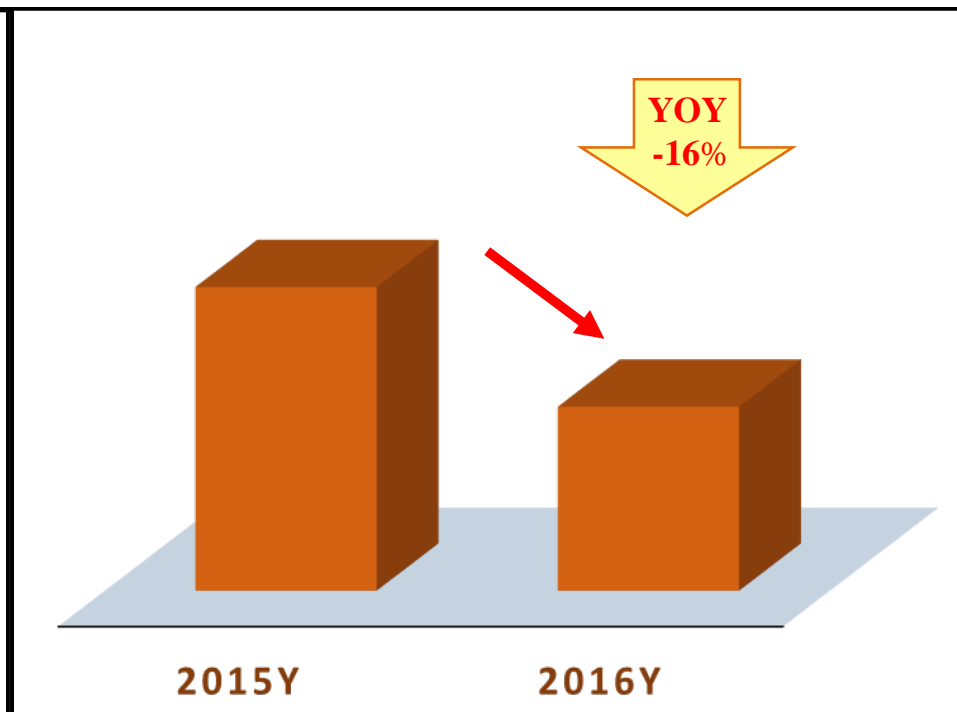
合併營收



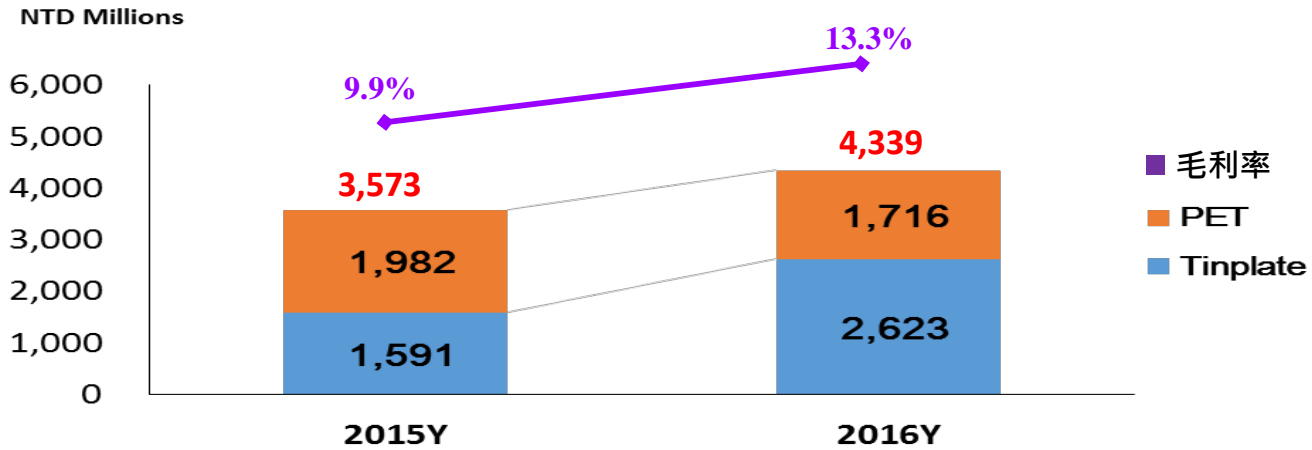
鐵的銷量



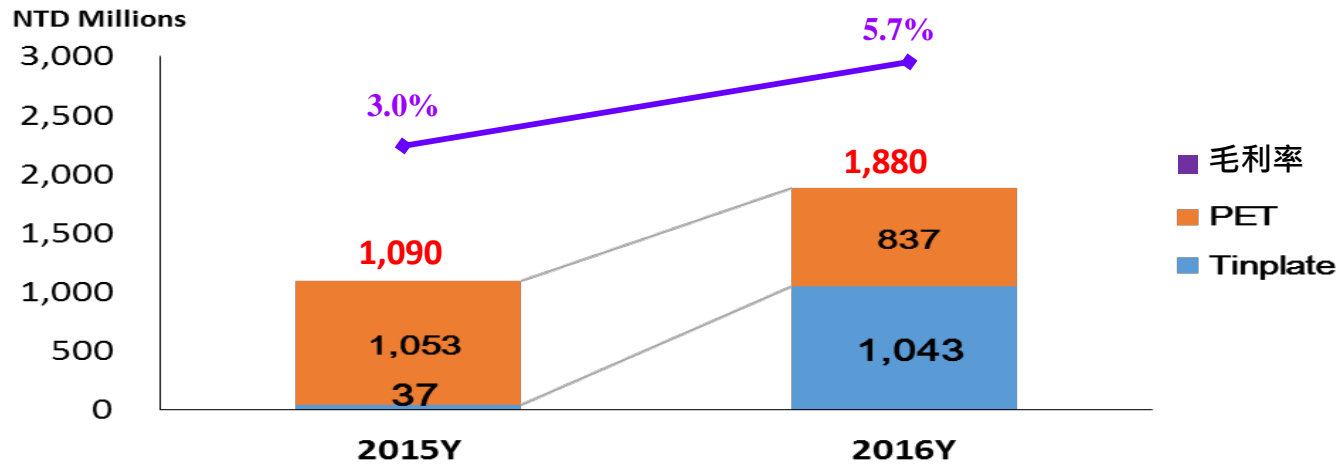
PET飲料銷量



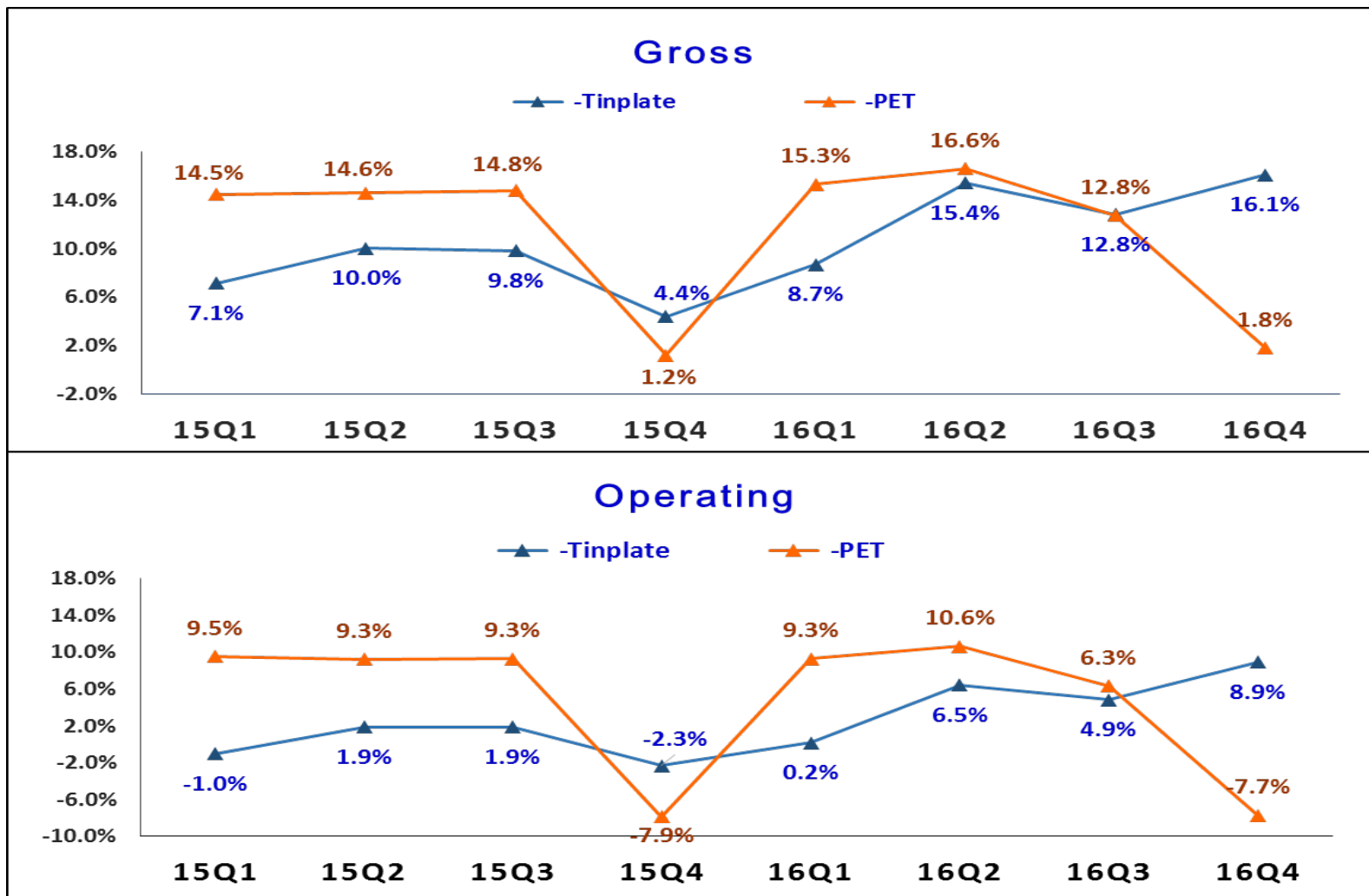
合併毛利



合併營業利益



合併財報-獲利能力



統一實業公司海外轉投資架構圖

統一實業股份有限公司

100%

開曼統一實業控股股份有限公司

(PET相關投資)

100%

開曼統實控股股份有限公司

開曼統實(中國)控股股份有限公司

統實(中國)投資有限公司

100%

100%

100%

100%

100%

100%

100%

100%

泰州統實企業有限公司

漳州統實包裝有限公司

成都統實企業有限公司

惠州統實企業有限公司

昆山統實企業有限公司

北京統實飲品有限公司

湛江統實企業有限公司

四川統實企業有限公司

(馬口鐵相關投資)

開曼
江蘇統一
控股公司

開曼
福建統一
控股公司

86.8%

82.86%

100%

100%

100%

51%

江蘇統一馬口鐵有限公司

福建統一馬口鐵有限公司

長沙統實包裝有限公司

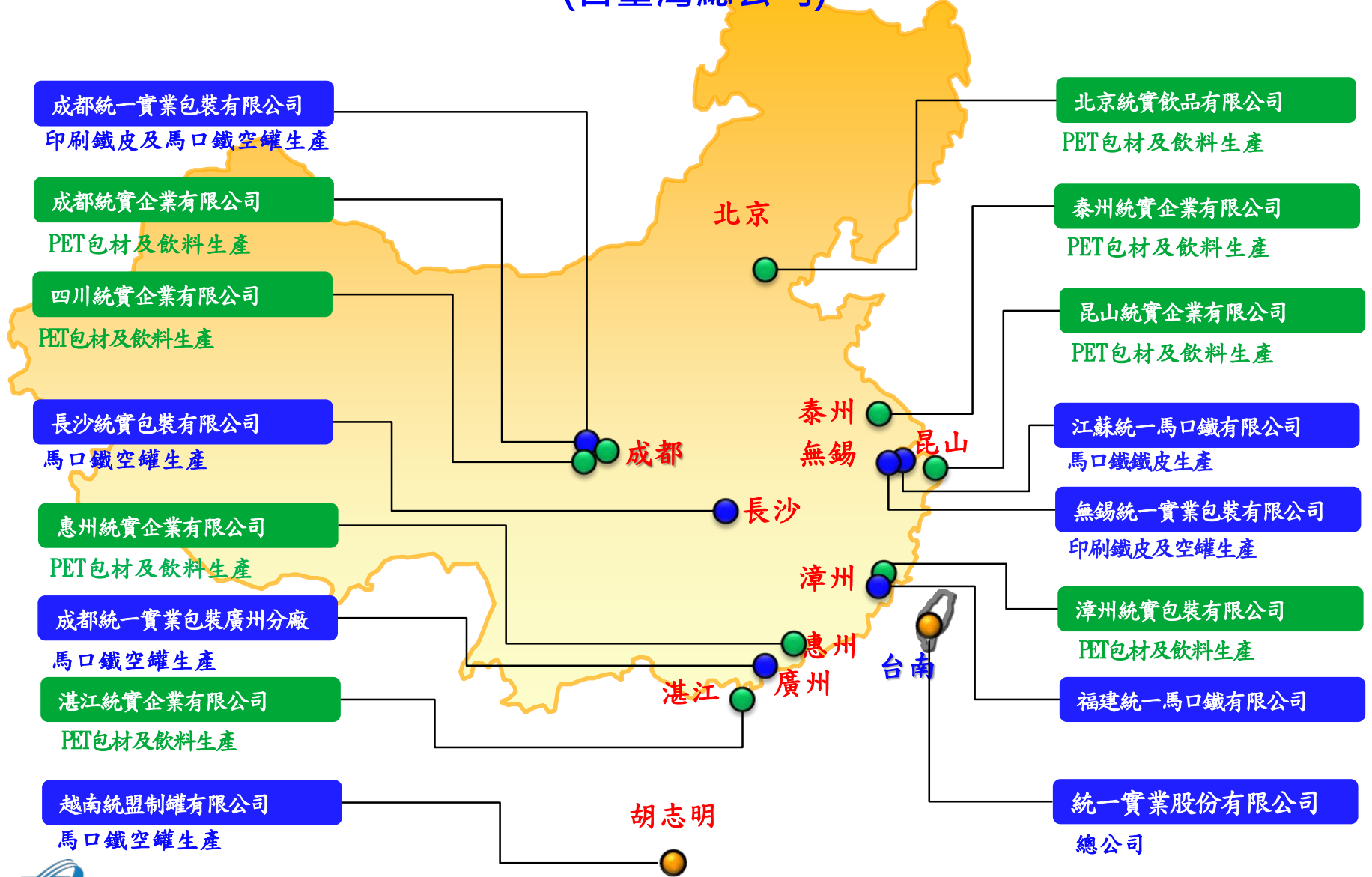
成都統一實業包裝有限公司

無錫統一實業包裝有限公司

越南統盟製罐有限公司

統一實業生產及行銷基地

(含臺灣總公司)



報告完畢，謝謝。

