



TWSE stock code:9907

# 2023年前三季度 業績報告

2023年11月29日

# 免責聲明

本簡報中包含的訊息僅供您個人參考。此類訊息如有更改，恕不另行通知，並且不對本簡報中包含的訊息的公平性、準確性、完整性或正確性作出任何明示或暗示的陳述或保證，也不應依賴。本簡報無意提供且您不得依賴本簡報提供對公司財務或交易狀況或前景的完整或全面分析。本公司或其任何附屬公司、顧問或代表人均不對因使用本簡報或其內容或與本簡報有關的其他方式（過失或其他）引起的任何損失或損害承擔任何責任。

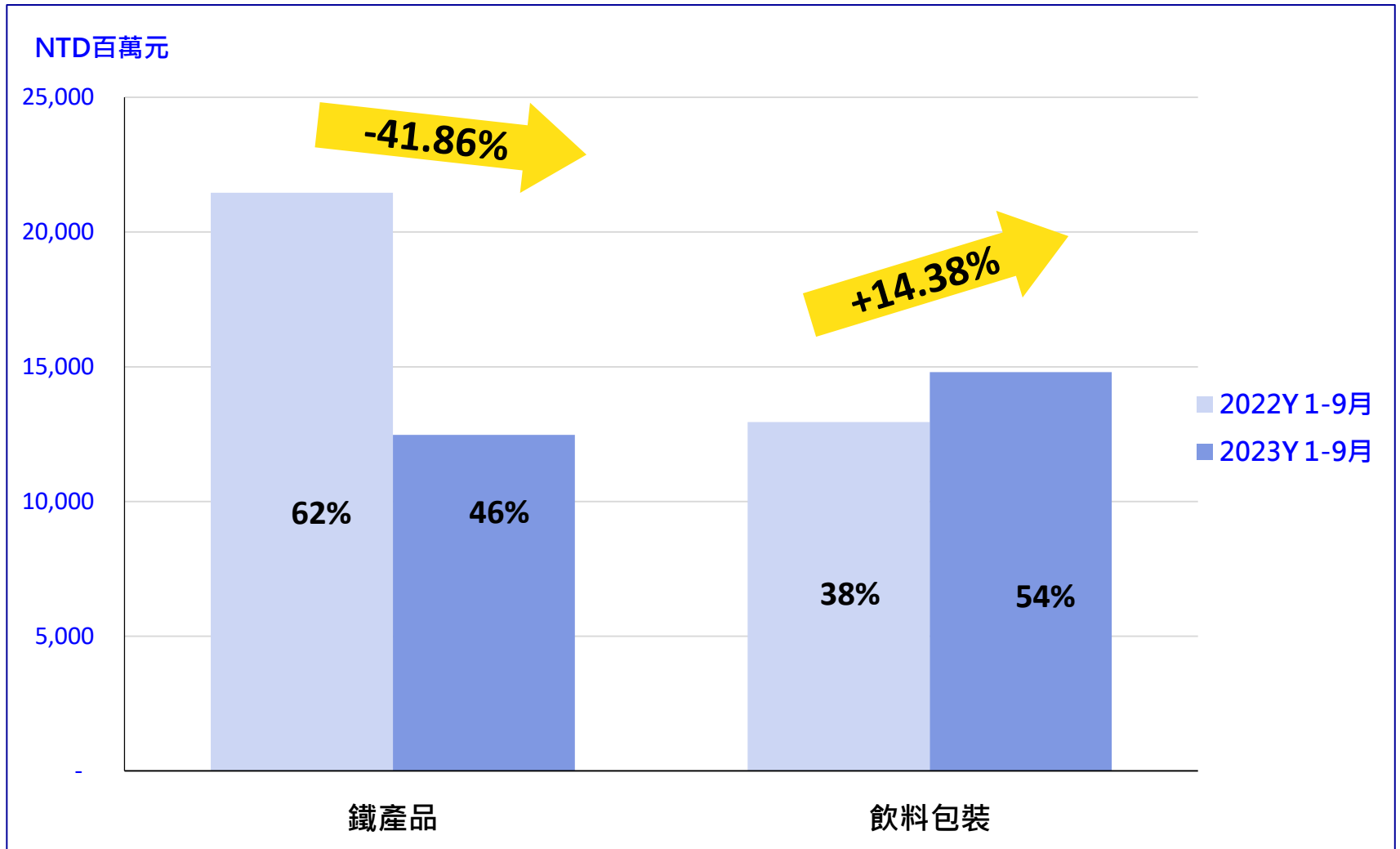
本簡報包含可能反映公司當前對未來事件和財務業績的看法的預測和前瞻性陳述。提醒讀者不要過分依賴這些前瞻性陳述，這些陳述受到各種風險和不確定性的影響，並且不能保證實際結果將與這些前瞻性陳述一致。公司不承擔因新訊息、未來事件或其他原因而公開更新或修改任何前瞻性陳述的義務。

本簡報不構成購買或認購任何證券或金融工具或提供任何投資建議的要約或邀請，其任何部分均不得構成任何契約、承諾或投資的基礎或依賴與此相關的決定，本簡報也不構成對本公司證券或金融工具的推薦。

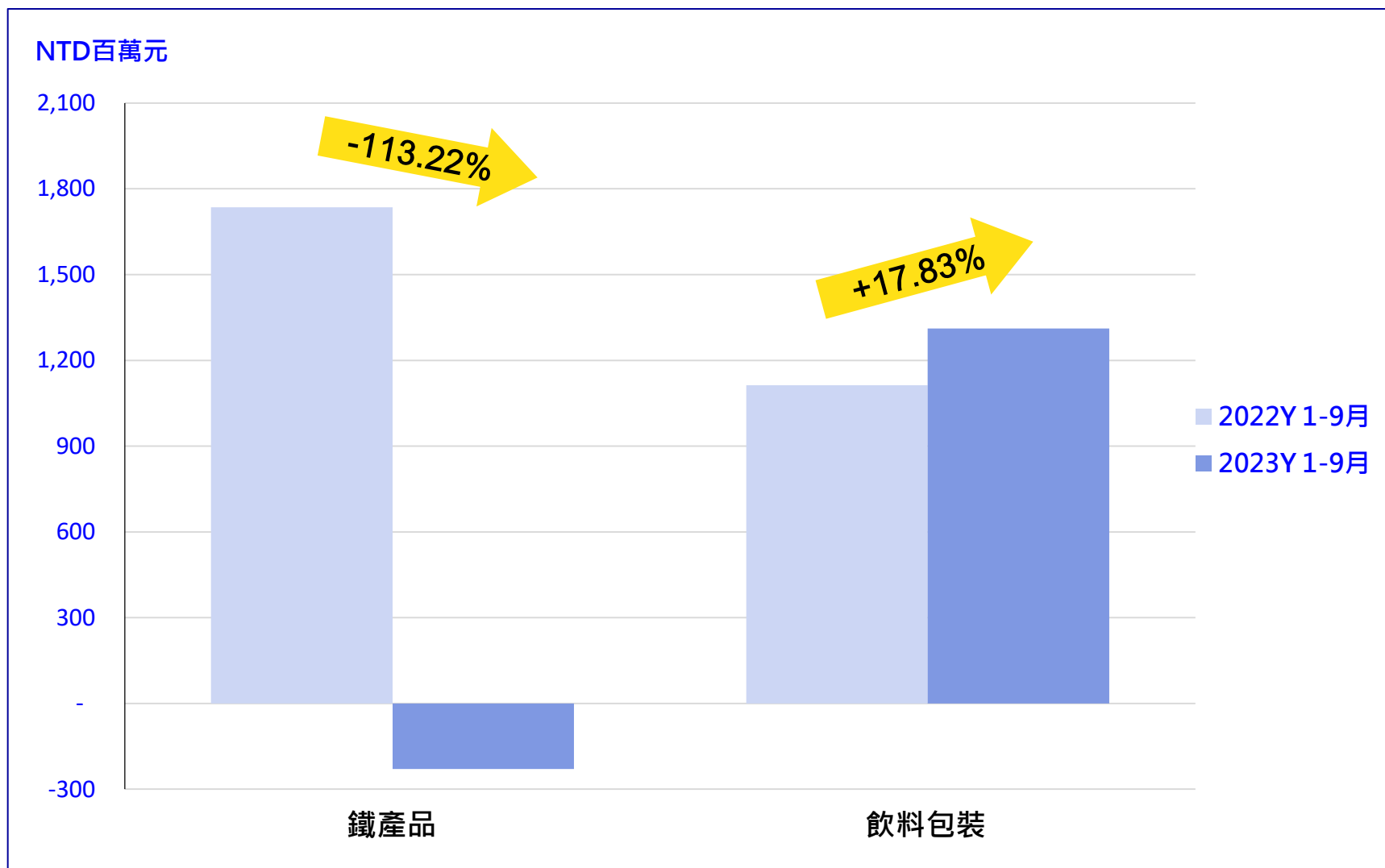
# 合併損益簡表

新台幣:百萬元 (除另有說明)	2023年 1-9月	2022年 1-9月	年增率
營收	27,280.85	34,401.49	-20.70%
毛利	2,902.15	5,439.48	-46.65%
營業利益	1,099.36	2,677.52	-58.94%
稅前淨利	1,081.95	2,848.71	-62.02%
稅後淨利-歸屬母公司	753.18	2,256.42	-66.62%
每股盈餘(元)	0.48	1.43	-66.43%
毛利率	10.64%	15.81%	-5.17ppts
營業利益率	4.03%	7.78%	-3.75ppts
稅前利潤率	3.97%	8.28%	-4.31ppts

# 部門別合併營收



# 部門別稅前利潤



# 合併資產負債表和財務指標

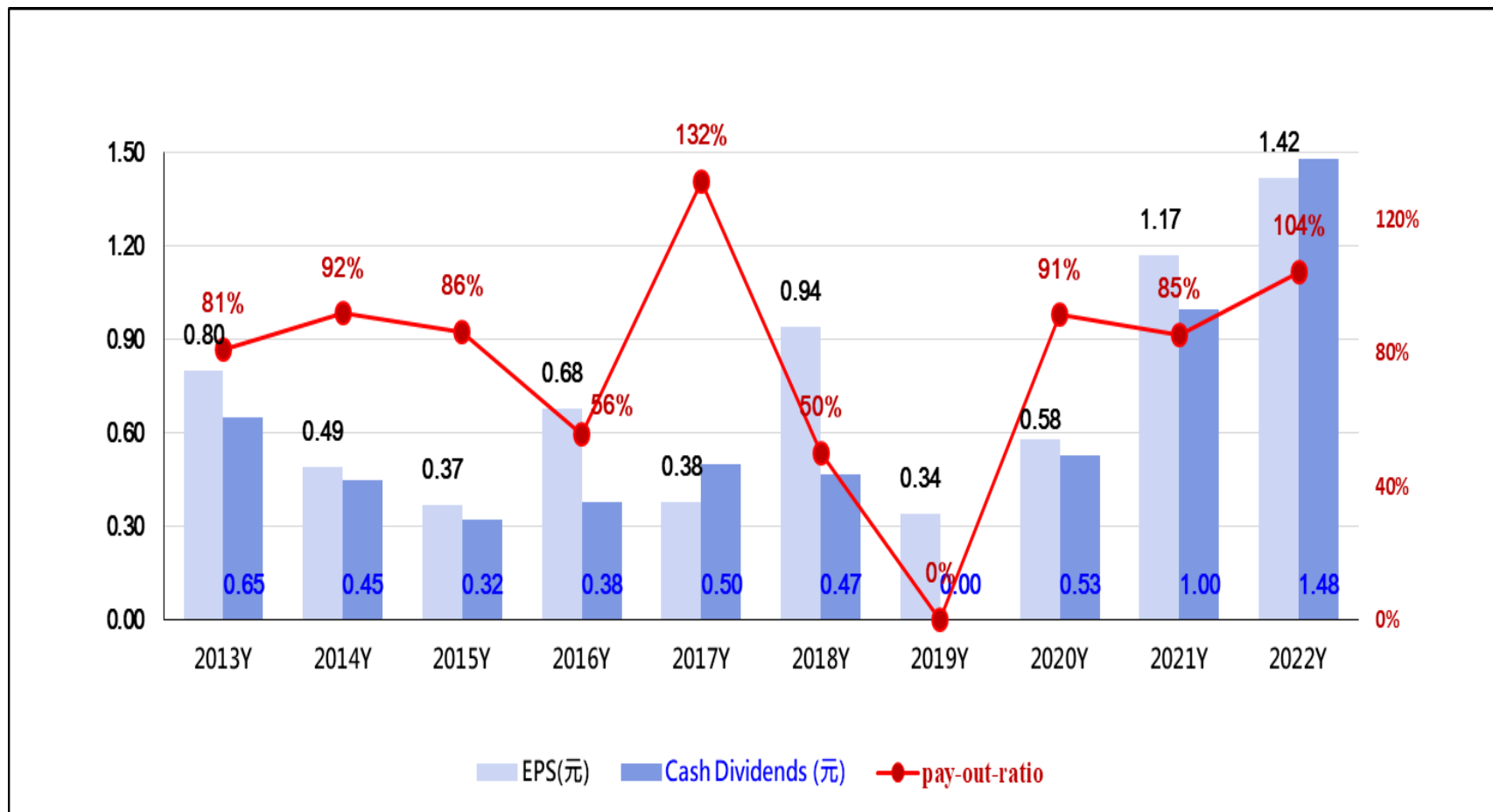
(單位:新台幣百萬元)	2023年9月30日		2022年9月30日	
	金額	%	金額	%
總資產	33,560.54	100.00%	36,243.52	100.00%
借款	7,163.36	21.34%	7,065.51	19.49%
總負債	13,142.37	39.16%	14,198.20	39.17%
股東權益報酬率	<b>3.26%</b>		<b>10.29%</b>	
流動比	<b>176.33%</b>		<b>192.42%</b>	
負債淨值比	<b>64.37%</b>		<b>64.40%</b>	
淨負債淨值比	<b>46.32%</b>		<b>50.01%</b>	

# 合併現金流量表

(單位:新台幣百萬元)	2023年1-9月	2022年1-9月
期初現金	3,168.37	2,664.03
營業活動之淨現金流入(出)	2,975.92	5,927.97
投資活動之淨現金流入(出)	(830.71)	(643.05)
資本支出*	(827.31)	(698.11)
籌資活動之淨現金流入(出)	(1,603.44)	(4,931.32)
<b>期末現金</b>	<b>3,684.00</b>	<b>3,172.69</b>

\*資本支出包括不動產、廠房及設備的購置、設備的預付款項（含利息）

# 股利政策



\*2022年現金股利配發，已經股東會通過，並於8/7發放完畢。



# ESG績效

	環境(E)	社會(S)	公司治理(G)
績效表現	<ul style="list-style-type: none"><li>2022年節能績效減少約690噸CO<sub>2</sub>排放量。</li><li>2015-2022年年度平均節電量達成1.13%(達標)。</li></ul>	<ul style="list-style-type: none"><li>2022年新取得全國唯一塗印鐵皮及金屬罐的清真(HALAL)驗證，為客戶提供更多選擇。</li></ul>	<ul style="list-style-type: none"><li>第9屆(2022年)公司治理評鑑列為21%至35%級距。</li></ul>

謝謝聆聽